



**JAVNO KOMUNALNO PODJETJE
RADLJE OB DRAVI**

Javno komunalno podjetje
Radlje ob Dravi d.o.o.
Mariborska cesta 3 • 2360 Radlje ob Dravi



2017
AAA[®]
Highest Creditworthiness Rating
© S&P Global

**JAVNO KOMUNALNO PODJETJE
RADLJE OB DRAVI d.o.o.**

Company ID: 5068002
Bisnode d.o.o., 12.1.2018



Zero Waste

Creating Inputs for Your Business's Outputs

POSLOVNO POROČILO

2017

Radlje ob Dravi, februar 2017



1. PREDSTAVITEV DRUŽBE

1.1. OSNOVNI PODATKI O DRUŽBI

Naziv družbe: Javno komunalno podjetje Radlje ob Dravi d.o.o.
Skrajšan naziv družbe: JKP Radlje ob Dravi d.o.o.
Sedež družbe: Mariborska cesta 3, 2360 Radlje ob Dravi
Telefon: 02 887 11 05
Telefaks: 02 887 13 17
Naslov elektronske pošte: info@jkgp-radlje.si
Spletni naslov: www.jkgp-radlje.si
Status družbe: javno podjetje
Oblika organiziranosti: družba z omejeno odgovornostjo
Matična številka družbe: 5068002000
Identifikacijska številka za DDV: SI64562999
Številka transakcijskega računa: SI56 6000 0000 0439 093 (HLONSI22)
Pridobljeni certifikati: ISO 9001:2008, ISO 14001:2004
Organi podjetja: skupščina podjetja (družbeniki po deležu osnovnega kapitala)
Direktor družbe: mag. Gregor Ficko, univ.dipl.inž.grad.

1.2. REGISTRIRANE POSLOVNE DEJAVNOSTI DRUŽBE

Poslovne dejavnosti družbe so bile v poslovnem letu 2017 naslednje:

36.000 Zbiranje, prečiščevanje in distribucija vode
37.000 Ravnanje z odplakami
38.110 Zbiranje in odvoz nenevarnih odpadkov
38.120 Zbiranje in odvoz nevarnih odpadkov
38.210 Ravnanje z nenevarnimi odpadki
93.030 Pogrebna dejavnost
42.990 Gradnja drugih objektov nizke gradnje
42.110 Gradnja cest
43.220 Instalacije vodovodnih, plinskih in ogrevalnih napeljav in naprav
43.990 Druga specializirana gradbena dela.
35.300 Oskrba s paro in vročo vodo
42.210 Gradnja objektov za oskrbne infrastrukture za tekočine in pline
46.740 Trgovina na debelo s kovinskimi proizvodi, instalacijskim materialom, napravami za ogrevanje
46.770 Trgovina na debelo z ostanki in odpadki
68.320 Upravljanje nepremičnin za plačilo ali po pogodbi
81.290 Čiščenje cest in drugo čiščenje



81.300 Urejanje in vzdrževanje zelenih površin in okolice

1.3. OSNOVNI KAPITAL IN POSLOVNI DELEŽI V OSNOVNEM KAPITALU DRUŽBE

Osnovni kapital družbe je v poslovnem letu 2017 znašal 398.892,01 EUR in je bil enak, kot v poslovnem letu 2016, osnovni vložki ustanoviteljic družbe pa so bili naslednji:

- Občina Muta: **82.969,54 EUR oziroma 20,80%,**
- Občina Podvelka: **65.338,51 EUR oziroma 16,38%,**
- Občina Radlje ob Dravi: **147.829,38 EUR oziroma 37,06%,**
- Občina Ribnica na Pohorju: **30.116,35 EUR oziroma 7,55%,**
- Občina Vuzenica: **72.638,23 EUR oziroma 18,21%;**

Lastniška struktura družbe je bila v poslovnem letu 2016 naslednja:

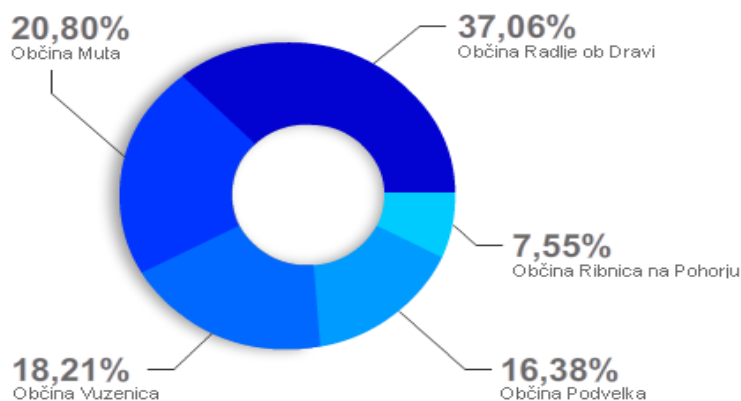


Diagram 1: Lastniška struktura družbe v poslovnem letu 2017

1.4. UPRAVLJANJE DRUŽBE

Lastniki družbe udejanjajo svoje pravice in dolžnosti na osnovi statuta družbe. Omenjeni akt določa pravice in odgovornosti skupščine družbenikov, ki zastopa interese lastnikov družbe in direktorja družbe.



1.5. ORGANIZACIJSKA STRUKTURA DRUŽBE

V poslovnem letu 2017 je bila družba organizacijsko razdeljena na šest organizacijskih enot:

A. Vodstvo družbe:

Dejavnosti vodstva družbe so zajemale naslednje aktivnosti:

- organiziranje, vodenje, zastopanje in predstavljanje družbe,
- oblikovanje in izvajanje programske in poslovne politike družbe,
- organiziranje in vodenje delovnih procesov družbe,
- priprava in izvajanje poslovnega plana družbe,
- priprava strokovnih gradiv za občinske svete,
- izvajanje ključnih sistemskih rešitev in drugih najzahtevnejših planskih, razvojnih in investicijskih dokumentov in gradiv,
- vodenje, načrtovanje, organiziranje in usklajevanje strokovnega dela v okviru javne gospodarske službe oskrbe s pitno vodo, zbiranja in ravnanja z odpadki, čiščenja in odvajanja odpadnih voda ter zimskega in letnega vzdrževanja cest,
- opravljanje drugih najzahtevnejših nalog.

B. Sektor za pravne in splošne zadeve:

Dejavnosti sektorja za pravne in splošne zadeve so zajemale naslednje aktivnosti:

- vodenje kadrovske službe,
- vodenje pravne službe,
- vodenje sistema kakovosti.

C. Finančno-računovodski sektor z obračunskimi službami:

Dejavnosti finančno-računovodskega sektorja so zajemale naslednje aktivnosti:

- izvajanje in vodenje računovodskega knjigovodstva, saldakontov in blagajne,
- izvajanje obračuna komunalnih in drugih storitev,
- izvajanje poslovne analitike in izterjave terjatev,
- priprava strokovnih gradiv, analiz in statističnih poročil,
- izvajanje in vodenje upravljanja stanovanjskih in poslovnih prostorov.

D. Sektor za komunalne zadeve:

Dejavnosti sektorja za komunalne zadeve so zajemale naslednje aktivnosti:

- odvajanje in čiščenje odpadnih voda,
- letno in zimsko vzdrževanje občinskih cest
- letno in zimsko vzdrževanje gozdnih cest,
- čiščenje in vzdrževanje javnih površin,



- izvajanje tržnih naročil na področju gradbene in investicijske dejavnosti,
- izvajanje drugih komunalnih storitev za fizične in pravne osebe,
- izvajanje strokovnih nalog na področju izdaje projektnih pogojev, soglasij in vodenje katastra komunalnih vodov.

E. Sektor za tehnične zadeve:

Dejavnosti sektorja za tehnične zadeve so zajemale naslednje aktivnosti:

- zbiranje komunalnih odpadkov,
- odvoz komunalnih odpadkov,
- ravnanje s komunalnimi odpadki,
- vzdrževanje strojnega parka,
- varstvo pri delu.

F. Služba za oskrbo s pitno vodo:

Dejavnosti službe za oskrbo s pitno vodo so zajemale naslednje aktivnosti:

- izvajanje oskrbe s pitno vodo,
- izvajanje oskrbe s požarno vodo,
- izvajanje tržnih naročil na področju gradnje komunalne infrastrukture za potrebe oskrbe s pitno vodo,
- izvajanje drugih vodooskrbnih storitev za fizične in pravne osebe.

G. Pokopališka in pogrebna služba:

Dejavnosti pokopališke in pogrebne službe so zajemale naslednje aktivnosti:

- izvajanje pokopališke dejavnosti in vzdrževanja pokopališč,
- izvajanje pogrebne dejavnosti.

Družba v svoji organizacijski strukturi nima organizacijsko ločenih komercialnih dejavnosti prodaje in nabave, ker se te dejavnosti izvajajo v okviru projektnega vodenja znotraj posameznih organizacijskih enot družbe.

Direktor družbe vse ključne poslovne odločitve, ki so pomembne za njeno poslovanje, obravnava, usklajuje in sprejema na kolegiju vodstva družbe, ki ga sestavljajo vsi vodje sektorjev in organizacijskih enot.

Družba je konec poslovnega leta 2017 zaposlovala 51 delavcev v primerjavi s poslovnim letom 2016, ko je bilo v družbi prav tako zaposlenih 51 delavcev. Na javnih delih je bilo v poslovnem letu 2017 še dodatno zaposlenih 7 delavcev, od tega dva delavca do 15. maja 2017 oziroma 19. septembra 2017, ostali pa do 31. decembra. Nekatera dela sezonskega značaja, kot so zimsko in letno vzdrževanje cest in drugih javnih površin ter izvajanje gradbenih dejavnosti, je družba občasno opravljala s pomočjo zunanjih izvajalcev.



2. POROČILO DIREKTORJA DRUŽBE

2.1. SPLOŠNO O IZVAJANJU AKTIVNOSTI DRUŽBE V POSLOVNEM LETU 2017

Družba je v poslovnem letu 2017 poslovala na podlagi sprejetega Poslovnega načrta za leto 2017 (v nadaljevanju: poslovni načrt), ki ga je skupščina družbenikov sprejela na svoji 9. redni seji z dne 14.12.2016.

Poslovni rezultati družbe so bili mesečno spremljani in analizirani tako na nivoju vodstva družbe kot tudi na nivoju kolegija vodstva družbe, kar je družbi omogočalo, da se je pri svojem delovanju in izvajanju aktivnosti prilagajala nastalim razmeram v zahtevnem poslovnem okolju izvajanja obveznih in izbirnih javnih gospodarskih služb ter tržnih dejavnosti na lokalnem področju občin, kjer družba deluje. Pri poslovanju družbe so bili v ospredju naslednji cilji:

- doseganje čim večjega zadovoljstva uporabnikov storitev družbe,
- doseganje ciljev, postavljenih z letnim poslovnim načrtom družbe,
- uresničevanje pričakovanih ciljev lastnikov družbe,
- izpolnjevanje razvojno-tehnoloških in tehničnih načel in zahtev,
- izpolnjevanje načel in zahtev varovanja okolja.

Glavna vizija delovanja družbe je slonela na najvišjih standardih na področju zagotavljanja čistega in zdravega bivalnega in naravnega okolja prebivalcem petih koroških občin Dravske doline, ki jih s svojimi komunalnimi storitvami v okviru javne gospodarske službe pokriva družba in to v skladu z veljavno evropsko in domačo zakonodajo ter splošnim zadovoljstvom tako prebivalcev kot tudi zaposlenih delavcev. Glavna skrb družbe je bila, da bi pozitiven odnos do bivalnega in naravnega okolja postal normalen del naše kulture. Politika družbe se je v poslovnem letu 2017 tako najbolj odražala na:

- odgovornem ravnanju s komunalnimi odpadki in odpadnimi vodami,
- redni oskrbi s kvalitetno in zdravo pitno vodo,
- skrbi za urejenost javnih površin in drugega okolja,
- učinkoviti in okolju prijazni rabi energetskega virov,
- preprečevanju onesnaževanja okolja.

Vse aktivnosti in dejavnosti družbe so se izvajale na strokovnosti, predvsem pa na:

- spoštovanju zakonskih zahtev in smernic s področja varovanja zdravja in okolja,



- vlaganju v usposabljanje v družbi zaposlenih delavcev,
- sodelovanju na razvojnih projektih, povezanih z varovanjem zdravja in okolja,
- sodelovanju na razvojnih projektih, povezanih s tehnološkim razvojem,
- uporabi sodobnih, energetske varčnih ter okolju prijaznih tehnologij,
- skrbi vsakega zaposlenega in njegovega stremljenja k izboljšavam pri svojem delu,
- podprtosti z informacijsko in komunikacijsko tehnologijo,
- vzpostavitvi odprtega odnosa med občani in drugimi strankami,
- vzpostavitvi normalnega poslovnega okolja med zaposlenimi.

S ciljem čim bolj učinkovito doseči navedene poslovne politike in zastavljene cilje, je družba izvajala kombiniran sistem izvajanja obveznih in izbirnih javnih gospodarskih služb ter tržnih dejavnosti, saj le tako sestavljeno poslovanje omogoča najugodnejše razmerje pri razporejanju delovnih kapacitet in pri delitvi stroškov poslovanja, pri čemer tržne dejavnosti v ugodnem poslovnem razmerju prevzemajo pomemben del skupnih stroškov poslovanja družbe.

Obvezne javne gospodarske službe so bile v poslovnem letu 2017 izvajane v ekonomskih pogojih in okvirjih cenovne politike, ki je bila usklajena z Uredbo o metodologiji za oblikovanje cen storitev obveznih gospodarskih javnih služb varstva okolja (UL RS št. 87/2012 – v nadaljevanju: uredba MEDO) ter je veljala na dan 31.12.2016.

Isto velja za višino obračunane amortizacije javne komunalne infrastrukture, ki predstavlja sestavni del cene komunalnih storitev in se skozi omrežnino zaračunava uporabnikom, prihodki pa se na osnovi zaračunane najemnine za javno komunalno infrastrukturo nakazujejo lastnikom javne komunalne infrastrukture, to je občinam. Višina omrežnine se v poslovnem letu 2017 v primerjavi s stanjem na dan 31.12.2016 ni spremenila.

2.2. IZVAJANJE POSAMEZNIH GOSPODARSKIH AKTIVNOSTI DRUŽBE V POSLOVNEM LETU 2017

2.2.1. Oskrba s pitno vodo

Na področju dejavnosti oskrbe s pitno vodo v okviru javne gospodarske službe je družba v poslovnem letu 2017 delovala v skladu z »Operativnim programom oskrbe s pitno vodo«, ki je izdelan in letno dopolnjen za vsako občino posebej. Dejavnosti upravljanja in vzdrževanja vodooskrbne infrastrukture obsegajo vse aktivnosti, ki so predvidene in načrtovane v



sistemu HACCP za zagotavljanje kvalitetne in zdrave pitne vode, ter v sistemu nadzora nad njo, ki ga izvajajo pristojne zdravstvene in inšpekcijske službe Koroške regije.

Na tehničnem in tehnološkem področju dejavnosti oskrbe s pitno vodo je družba kot bodoči upravljalec intenzivno sodelovala pri načrtovanju tehnološke priprave vodnih virov surove pitne vode ter novega operativnega centra za radijski digitalni in žični telemetrični sistem centralnega nadzornega upravljanja novega vodovodnega sistema, ki se je pričel izvajati v sklopu projekta evropske Kohezijske politike »Oskrba s pitno vodo v porečju Drave - Sklop 3«, pokriva pa vodovodna omrežja v občinah Podvelka, Radlje ob Dravi, Muta, Vuzenica in Dravograd. Obenem je v sklopu izgradnje navedenega projekta sodelovala tudi kot ponudnik in izvajalec montažnih del pri izgradnji novega vodovodnega sistema, kjer je izvajala dela v občinah Podvelka (Ožbalt, Brezno), Radlje ob Dravi (Remšnik, Vuhred) ter Vuzenica (Zgornji trg).

Na vodnih virih oziroma akumulacijah je družba v sodelovanju z občinami in strokovnimi institucijami izvajala preliminarne meritve izdatnosti in kvalitete na vodnih virih Mlake (občina Muta) in Urbanc (občina Podvelka) ter pri pridobivanju novih in noveliranju starih vodnih dovoljenj. Družba je izvajala tudi redna in investicijska vzdrževalna dela na vodovodnem omrežju. Kot upravljalec vodooskrbnih sistemov se namreč trudimo skrbeti za čisto in kvalitetno pitno vodo. Zavedamo se, da čisti vodni viri niso neusahljivi, vodooskrbna infrastruktura pa ne večna, zato stremimo k izvajanju številnih ukrepov na vodooskrbni infrastrukturi.

SKUPAJ ZA BOLJŠO DRUŽBO



SLOVENSKA KOMUNALNA PODJETJA

V poslovnem letu 2017 je količina distribuirane pitne vode fizičnim osebam in pravnim subjektom znašala **545.505 m³**. Poraba po posameznih občinah je bila naslednja:



OBČINA	Plan 1-12/2017	Poraba 1-12/2017	Indeks
Muta	135.000 m ³	142.685 m ³	105,69
Radlje ob Dravi	270.000 m ³	257.041 m ³	95,20
Ribnica na Pohorju	30.000 m ³	30.499 m ³	101,66
Podvelka	45.000 m ³	43.511 m ³	96,69
Vuzenica	65.000 m ³	71.769 m ³	110,41
SKUPAJ:	545.000 m³	545.505 m³	100,09

Tabela 1: Plan in poraba pitne vode v okviru izvajanja obvezne javne gospodarske službe vodooskrbe s pitno vodo po posameznih občinah v poslovnem letu 2017

V primerjavi s poslovnim letom 2016 se je količina distribuirane vode v poslovnem letu 2017 zmanjšala za **0,93%**.

V poslovnem letu 2017 je bilo izvedenih tudi **20 novih vodovodnih hišnih priključkov**, od tega po posameznih občinah:

• občina Muta:	5 priključkov
• občina Radlje ob Dravi:	7 priključkov
• občina Ribnica na Pohorju:	0 priključkov
• občina Podvelka:	4 priključki
• občina Vuzenica:	4 priključki
SKUPAJ:	20 priključkov

Tabela 2: Število novih vodovodnih hišnih priključkov, izvedenih v okviru izvajanja obvezne javne gospodarske službe vodooskrbe s pitno vodo po posameznih občinah v poslovnem letu 2017

Po posameznih občinah je bilo na dan 31.12.2017 skupno število vodovodnih hišnih priključkov naslednje:



• občina Muta:	690 priključkov
• občina Radlje ob Dravi:	1237 priključkov
• občina Ribnica na Pohorju:	195 priključkov
• občina Podvelka:	272 priključkov
• občina Vuzenica:	432 priključkov
SKUPAJ:	2826 priključkov

Tabela 3: Skupno število vodovodnih hišnih priključkov v okviru izvajanja obvezne javne gospodarske službe oskrbe s pitno vodo po posameznih občinah v poslovnem letu 2017

2.2.2. Odvajanje in čiščenje odpadnih voda

V okviru izvajanja dejavnosti odvajanja in čiščenja odpadnih voda v poslovnem letu 2017 je družba v občinah Muta in Vuzenica upravljala s sodobnim kanalizacijskim sistemom ter s čistilno napravo Muta-Vuzenica, ki sta bila zgrajen v okviru evropskega projekta »Odvajanje in čiščenje odpadne vode v porečju Drave – Zgornja Drava« s pomočjo financiranja Operativnega programa razvoja okoljske in prometne infrastrukture OP ROPI ter Kohezijske politike v obdobju 2007-2013 (2015). Poleg sistemskih nalog, povezanih z upravljanjem in vzdrževanjem kanalizacijskega sistema in čistilne naprave, je družba v obeh občinah intenzivno izvajala priključevanje individualnih porabnikov na novo omrežje. Iste naloge je izvajala v občini Radlje ob Dravi, vendar »v imenu in za račun« upravljalca kanalizacijskega sistema in čistilne naprave Radlje ob Dravi, družbe Javno podjetje Kanalizacija in čistilna naprave Radlje ob Dravi d.o.o., ki je od 01.07.2015 upravljalec sistema v skladu z občinskim odlokom, ki ga je občinski svet občine Radlje ob Dravi sprejel na svoji 6. seji z dne 18.05.2015. Družba je upravljala tudi s kanalizacijskim sistemom in čistilnimi napravami na območju občin Podvelka in Ribnica na Pohorju, kjer je opravljala redna in investicijska vzdrževalna dela.



Slika 1: Čistilna naprava Josipdol v občini Ribnica na Pohorju

V poslovnem letu 2017 je količina odvajanih odpadnih voda znašala **156.676 m³**. Količina odvajanih odpadnih voda po posameznih občinah je bila naslednja:

OBČINA	Plan 1-12/2017	Količina 1-12/2017	Indeks
Muta	57.000 m ³	62.636 m ³	109,89
Ribnica na Pohorju	27.000 m ³	24.394 m ³	90,35
Podvelka	32.000 m ³	33.508 m ³	104,71
Vuzenica	37.000 m ³	36.138 m ³	97,67
SKUPAJ:	153.000 m³	156.676 m³	102,40

Tabela 4: Plan in količina odvajanih odpadnih voda v okviru izvajanja obvezne javne gospodarske službe odvajanja in čiščenja odpadnih voda po posameznih občinah v poslovnem letu 2017

V primerjavi s poslovnim letom 2016 se je količina odvajanih odpadnih voda v poslovnem letu 2017 povečala za **15,08%**.



V poslovnem letu 2017 je količina očiščenih odpadnih voda znašala **135.168 m³**. Količina očiščenih odpadnih voda po posameznih občinah je bila naslednja:

OBČINA	Plan 1-12/2017	Količina 1-12/2017	Indeks
Muta	57.000 m ³	60.425 m ³	106,01
Ribnica na Pohorju	17.000 m ³	16.343 m ³	96,14
Podvelka	31.000 m ³	32.595 m ³	105,15
Vuzenica	37.000 m ³	25.805 m ³	69,74
SKUPAJ:	142.000 m³	135.168 m³	95,19

Tabela 5: Plan in količina očiščenih odpadnih voda v okviru izvajanja obvezne javne gospodarske službe odvajanja in čiščenja odpadnih voda po posameznih občinah v poslovnem letu 2017

V primerjavi s poslovnim letom 2016 se je količina očiščenih odpadnih voda v poslovnem letu 2017 povečala za **54,81%**.

V poslovnem letu 2017 je bilo izvedenih tudi **98 novih kanalizacijskih hišnih priključkov**, od tega po posameznih občinah:

• občina Muta:	69 priključkov
• občina Ribnica na Pohorju:	0 priključkov
• občina Podvelka:	14 priključkov
• občina Vuzenica:	15 priključkov
SKUPAJ:	98 priključkov

Tabela 6: Število novih kanalizacijskih hišnih priključkov, izvedenih v okviru izvajanja obvezne javne gospodarske službe odvajanja in čiščenja odpadnih voda po posameznih občinah v poslovnem letu 2017

Po posameznih občinah je bilo na dan 31.12.2017 skupno število kanalizacijskih hišnih priključkov naslednje:



• občina Muta:	584 priključkov
• občina Ribnica na Pohorju:	110 priključkov
• občina Podvelka:	345 priključkov
• občina Vuzenica:	230 priključkov
SKUPAJ:	1269 priključkov

Tabela 7: Skupno število kanalizacijskih hišnih priključkov v okviru izvajanja obvezne javne gospodarske službe odvajanja in čiščenja odpadnih voda po posameznih občinah v poslovnem letu 2017

2.2.3. Zbiranje in ravnanje s komunalnimi odpadki

V okviru izvajanja javne gospodarske službe zbiranja in ravnanja z odpadki, ki jo je družba izvajala v vseh petih občinah, so se v poslovnem letu 2017 izvajale aktivnosti, ki so bile usmerjene v poenotenje standardov izvajanja dejavnosti med petimi komunalnimi podjetji Koroške regije ter KoCeROD-om, in ki so določene z Odlokom o načinu opravljanja gospodarske javne službe ravnanja s komunalnimi odpadki v Koroški regiji (UL RS št. 85/11 – v nadaljevanju: odlok). Medsebojno sodelovanje je potekalo na nivoju kreiranja skupne cenovne in poslovne politike, izkoriščanja razpoložljivih kapacitet in opreme ter racionalizacije dela na tem področju. V okviru tega sodelovanja so predstavniki družbe sodelovali v delovnih skupinah, ki so pripravljale vsebinske spremembe odloka ter konzorcijsko pogodbo o skupnem opravljanju nekaterih nalog na področju zbiranja komunalnih odpadkov v Koroški regiji, ki pa v poslovnem letu 2017 še ni začela.

V skladu z odlokom je družba izvajala dualni sistem zbiranja komunalnih odpadkov, ki je temeljil na sistemu zbiranja »suho-mokrih« odpadkov ter »bioloških« odpadkov, organizirala pa je tudi teden zbiranja kosovnih in nevarnih odpadkov, ki je potekal v vseh petih občinah, ki jih v okviru javne gospodarske službe zbiranja in ravnanja z odpadki pokriva družba. V sodelovanju z družbo ZEUS so bili s pomočjo evropske finančne subvencije v juniju 2017 v vseh petih občinah, ki jih z gospodarsko javno službo zbiranja in ravnanja z odpadki pokriva družba, postavljeni ulični zbiralni kontejnerji za elektronske odpadke (računalnike, elektronske naprave, male gospodinjske aparate) in baterije.



Zaradi ekoloških nesreč (požarov), ki so se zgodile v zbirališčih posebnih odpadkov na Vrhniki, v Ljutomeru in v Novem mestu, se je družba srečevala z velikimi težavami pri ravnanju z embalažnimi in nevarnimi odpadki ter svečami, saj družbe, ki so imele pooblastilo za zbiranje teh odpadkov s strani Ministrstva za okolje in prostor, le-teh niso zbirale zaradi uničenih zbirnih centrov, ki so pogoreli v požarih.



Slika 2: Letak z navodili glede zbiranja elektronskih odpadkov in baterij



Slika 3: Kontejnerji za zbiranje elektronskih odpadkov in baterij



V poslovnem letu 2017 je količina zbranih »suho-mokrih« odpadkov znašala **2.881.681 kg**. Količina zbranih »suho-mokrih« odpadkov je bila naslednja:

OBČINA	Plan 1-12/2017	Količina 1-12/2017	Indeks
Muta	570.500 kg	576.336 kg	101,02
Radlje ob Dravi	1.140.500 kg	1.152.672 kg	101,06
Ribnica na Pohorju	200.000 kg	201.718 kg	100,86
Podvelka	485.000 kg	489.886 kg	101,01
Vuzenica	456.500 kg	461.069 kg	101,00
SKUPAJ:	2.852.500 kg	2.881.681 kg	101,02

Tabela 8: Plan in količina zbranih »suho-mokrih« odpadkov, zbranih v okviru izvajanja obvezne javne gospodarske službe zbiranja in ravnanja s komunalnimi odpadki po posameznih občinah v poslovnem letu 2017

V poslovnem letu 2017 je količina zbranih »bioloških« odpadkov znašala **118.600 kg**. Količina zbranih »bioloških« odpadkov je bila naslednja:

OBČINA	Plan 1-12/2017	Količina 1-12/2017	Indeks
Muta	33.640 kg	34.394 kg	97,81
Radlje ob Dravi	44.080 kg	47.440 kg	92,92
Ribnica na Pohorju	8.120 kg	7.116 kg	87,63
Podvelka	20.880 kg	18.976 kg	90,88
Vuzenica	9.280 kg	10.674 kg	115,02
SKUPAJ:	116.000 kg	118.600 kg	102,24

Tabela 9: Plan in količina zbranih »bioloških« odpadkov, zbranih v okviru izvajanja obvezne javne gospodarske službe zbiranja in ravnanja s komunalnimi odpadki po posameznih občinah v poslovnem letu 2017

V poslovnem letu 2017 je količina zbranih kosovnih odpadkov znašala **193.000 kg**. Količina zbranih kosovnih odpadkov je bila naslednja:



OBČINA	Plan 1-12/2017	Količina 1-12/2017	Indeks
Muta	38.500 kg	38.600 kg	100,26
Radlje ob Dravi	76.500 kg	77.200 kg	100,91
Ribnica na Pohorju	13.500 kg	13.510 kg	100,07
Podvelka	32.500 kg	32.810 kg	100,95
Vuzenica	30.500 kg	30.880 kg	101,24
SKUPAJ:	191.500 kg	193.000 kg	100,78

Tabela 10: Plan in količina zbranih kosovnih odpadkov, zbranih v okviru izvajanja obvezne javne gospodarske službe zbiranja in ravnanja s komunalnimi odpadki po posameznih občinah v poslovnem letu 2017

V poslovnem letu 2017 je količina zbranih nevarnih odpadkov znašala **16.010 kg**. Količina zbranih nevarnih odpadkov je bila naslednja:

OBČINA	Plan 1-12/2017	Količina 1-12/2017	Indeks
Muta	2.600 kg	3.107 kg	119,50
Radlje ob Dravi	4.200 kg	5.559 kg	132,36
Ribnica na Pohorju	750 kg	1.136 kg	151,47
Podvelka	2.300 kg	3.264 kg	141,91
Vuzenica	2.100 kg	2.944 kg	140,19
SKUPAJ:	11.950 kg	16.010 kg	133,97

Tabela 11: Plan in količina zbranih nevarnih odpadkov, zbranih v okviru izvajanja obvezne javne gospodarske službe zbiranja in ravnanja s komunalnimi odpadki po posameznih občinah v poslovnem letu 2017

Velik del aktivnosti v okviru izvajanja te dejavnosti javne gospodarske službe je družba posvetila upravni ureditvi statusa zaprte deponije nenevarnih odpadkov Gortina–Muta na podlagi nove Uredbe o odlagališčih odpadkov (UL RS št. 10/14), vključno z vsemi postopki pridobivanja uporabnega dovoljenja za zaprtje deponije. Družba je z upravnimi postopki zapiranja deponije pričela v letu 2011, ko je na podlagi projekta sanacije in zapiranja odlagališča nenevarnih odpadkov pričela s sanacijskimi deli. Okoljevarstveno dovoljenje je Agencija RS za okolje izdala v mesecu aprilu 2017.



2.2.4. Pokopališka in pogrebna dejavnost

V okviru izvajanja pokopališke dejavnosti v štirih občinah Muta, Podvelka, Ribnica na Pohorju in Vuzenica, je družba v poslovnem letu 2017 upravljala s sedmimi krajevnimi pokopališči:

- pokopališče Muta–Vuzenica, pokopališče Muta-staro in pokopališče Vuzenica-staro v občinah Muta in Vuzenica,
- pokopališče Brezno, pokopališče Ožbalt in pokopališče Kapla v občini Podvelka,
- pokopališče Ribnica na Pohorju v občini Ribnica na Pohorju.

Velika pozornost je bila namenjena hortikulturni ureditvi pokopališč ter rednemu vzdrževanju funkcionalnih in skupnih pokopaliških površin ter pokopaliških in sakralnih objektov na pokopališčih. Zaradi udara strele na pokopališču Muta-Vuzenica je bila izvedena sanacija električnega omrežja, ki je napajalo ozvočenje pokopališča in javno razsvetljavo, prav tako je bilo zaradi posledic udara strele zamenjano celotno ozvočenje. Na istem pokopališču so bila dokončana obrtniška dela na dograditvi nadstrešnice z obložitvijo dveh armiranobetonskih stebrov z naravnim kamnom.

V poslovnem letu 2017 je bilo izvedeno **155 pogrebnih slovesnosti** in sicer:

• na pokopališčih izven petih občin (Lovrenc na Pohorju):	12 pogrebov
• na pokopališču Radlje (Radlje ob Dravi):	34 pogrebov
• na pokopališču Vuhred (Radlje ob Dravi):	10 pogrebov
• na pokopališču Sv. Anton (Radlje ob Dravi):	0 pogrebov
• na pokopališču Remšnik (Radlje ob Dravi):	7 pogrebov
• na pokopališču Muta-staro (Muta):	0 pogrebov
• na pokopališču Muta–Vuzenica (Muta):	50 pogrebov
• na pokopališču Vuzenica-staro (Vuzenica):	0 pogrebov
• na pokopališču Brezno (Podvelka):	13 pogrebov
• na pokopališču Ožbalt (Podvelka):	2 pogreba
• na pokopališču Kapla (Podvelka):	8 pogrebov
• na pokopališču Ribnica na Pohorju (Ribnica na Pohorju):	19 pogrebov
SKUPAJ:	155 pogrebov

Tabela 12: Število pogrebnih slovesnosti, izvedenih v okviru izvajanja izbirne javne gospodarske službe pogrebne dejavnosti po posameznih pokopališčih v poslovnem letu 2017



V primerjavi s poslovnim letom 2016 se je število opravljenih pogrebnih slovesnosti v poslovnem letu 2017 zmanjšalo za **17,99%**.

Služba vzdrževanja pokopališč je bila kombinirana skupaj s pogrebno službo, kar je omogočalo ustrezno racionalno organiziranost obstoječih kapacitet družbe. Pogrebna služba se je izvajala skladno z veljavno zakonodajo ter drugimi predpisanimi postopki opravljanja te dejavnosti. Družba je na podlagi v letu 2016 sprejetega novega Zakona o pogrebni in pokopališki dejavnosti (UL RS št. 62/16) za občine Muta, Podvelka, Radlje ob Dravi in Ribnica na Pohorju pripravila predlog občinskih odlokov o pogrebni in pokopališki dejavnosti.

2.2.5. Vzdrževanje cest in javnih površin

V okviru izvajanja letnega in zimskega vzdrževanja lokalnih cest, javnih poti, javnih kolesarskih poti, gozdnih cest in javnih površin, ki ga družba izvaja v občinah Podvelka, Ribnica na Pohorju in Vuzenica, so dejavnosti v poslovnem letu 2017 potekale v naslednjem obsegu:

- dejavnost izvajanja zimske službe na lokalnih cestah, javnih poteh in javnih kolesarskih poteh ter dejavnost vzdrževanja javnih površin v občini Podvelka,
- dejavnost vzdrževanja in izvajanja zimske službe na lokalnih cestah in gozdnih cestah v občini Ribnica na Pohorju,
- dejavnost vzdrževanja in izvajanja zimske službe na lokalnih cestah in gozdnih cestah v občini Vuzenica.

Družba je v drugi polovici leta 2017 ponovno pričela z izvajanjem dejavnosti vzdrževanja in izvajanja zimske službe na lokalnih cestah in gozdnih cestah v občini Ribnica na Pohorju, ki ga v poslovnem letu 2016 ni izvajala. Družba je dejavnost letnega in zimskega vzdrževanja cest in javnih površin delno izvajala kot inženiring, delno pa se je z razpoložljivimi lastnimi resursi tudi sama aktivno vključila v izvajanje rednih in investicijskih vzdrževalnih cestnih del ter zimske službe. Vzdrževanje javnih površin v občini Podvelka je družba izvajala v okviru javnih del. Dolžine cestnega omrežja v metrih, na katerem so se izvajale dejavnosti vzdrževanja in izvajanja zimske službe, so bile v poslovnem letu 2017 po posameznih občinah naslednje:



OBČINA	Lokalne ceste	Gozdne ceste	Kolesarske poti	Javne poti
Podvelka	40.105 m	0 m	1.115 m	23.636 m
Ribnica na Pohorju	16.556 m	79.918 m	0 m	18.716 m
Vuzenica	52.417 m	103.410 m	1.767 m	81.548 m
SKUPAJ:	109.078 m	183.328 m	2.882 m	123.900 m

Tabela 13: Dolžine lokalnih cest, javnih poti, javnih kolesarskih poti in gozdnih cest, na katerih so se izvajale dejavnosti izvajanja zimske službe v okviru izvajanja izbirne javne gospodarske službe vzdrževanja cest po posameznih občinah v poslovnem letu 2017

OBČINA	Lokalne ceste	Gozdne ceste	Kolesarske poti	Javne poti
Ribnica na Pohorju	16.556 m	79.918 m	0 m	18.716 m
Vuzenica	52.417 m	103.410 m	1.767 m	81.548 m
SKUPAJ:	68.973 m	183.328 m	1.767 m	100.264 m

Tabela 14: Dolžine lokalnih cest, javnih poti, javnih kolesarskih poti in gozdnih cest, na katerem so se izvajale dejavnosti rednega vzdrževanja cest v okviru izvajanja izbirne javne gospodarske službe vzdrževanja cest po posameznih občinah v poslovnem letu 2017

2.2.6. Dejavnost stanovanjskega upravljanja

V okviru izvajanja stanovanjske dejavnosti v poslovnem letu 2017 je družba z občinskimi stanovanjskimi skladi upravljala v občinah Muta, Radlje ob Dravi in Ribnica na Pohorju.

Ob rednih vzdrževalnih delih, ki jih je izvajala na stanovanjskem skladu, je družba v poslovnem letu 2017 izvedla energetske obnove fasade in strehe v Vuhredu 52 v občini Radlje ob Dravi, konec leta pa je začela z izvedbo energetske obnove fasade na stanovanjskem bloku na Glavnem trgu 31 v občini Muta. Izvedla je tudi vsa potrebna predhodna dela za pričetek izvedbe energetske obnove fasade na stanovanjskem bloku na Glavnem trgu 4 v občini Muta, ki bo izvedena v poslovnem letu 2018. Izvedene sanacije so bile delno subvencionirane s strani Ekološkega sklada RS.

Družba je v poslovnem letu 2017 upravljala z naslednjim stanovanjskim skladom:



OBČINA	Število stanovanj	Površina
Muta	263*	12.365,62 m ²
Radlje ob Dravi	116	5.993,32 m ²
Ribnica na Pohorju	61	3.416,56 m ²
Podvelka	15	864,65 m ²
SKUPAJ:	455	22.640,15 m²

***Opomba:** v okviru upravljanja stanovanjskega sklada v lasti občine Muta se izvajajo samo strokovna opravila tehničnega vzdrževanja

Tabela 15: Število stanovanj in površina stanovanjskega sklada, na katerem so se izvajale dejavnosti stanovanjskega upravljanja v okviru izvajanja dopolnilne tržne dejavnosti po posameznih občinah v poslovnem letu 2017

Ob stanovanjskem skladu je družba upravljala še s poslovnimi prostori. V občini Radlje ob Dravi je tako upravljala s **2.481,44 m²** poslovnih površin, v občini Muta pa s **814,53 m²** poslovnih površin. Skupna površina poslovnih prostorov v upravljanju družbe je v letu 2017 znašala **3.295,97 m²**.

2.2.7. Energetska dejavnost ogrevanja

V okviru izvajanja energetske dejavnosti ogrevanja, je družba v poslovnem letu 2017 izvajala dejavnost ogrevanja za večstanovanjske in poslovne objekte, predvsem z ogrevalnimi sistemi na fosilna goriva (kurilno olje), kot tudi s t.i. sistemi "zelene energije", kot so plinsko ogrevanje in ogrevanje z lesno biomaso.

Družba je v poslovnem letu 2017 v upravljanje prevzela še dodatnih 6 energetskih kotlovnice na kurilno olje, s katerimi je predtem upravljala občina Muta in sicer na naslednjih objektih:

- Glavni trg 9 (večstanovanjski objekt),
- Glavni trg 17 (občina, muzej, knjižnica),
- Glavni trg 18 (večstanovanjski objekt),
- Glavni trg 47 (zdravstveni dom, Medikem, Rdeči križ, policija),
- Gasilska ulica 2-4 (gasilski dom, OŠPP),
- Kovaška ulica 1 (večstanovanjski objekt).



Skupno število energetskih sistemov za ogrevanje po posameznih energentih, na katerih se je izvajala energetska dejavnost ogrevanja v okviru izvajanja dopolnilne tržne dejavnosti po posameznih občinah, je tako v poslovnem letu 2017 znašalo:

OBČINA	Plin	Biomasa	Kurilno olje
Muta	1	0	9
Radlje ob Dravi	0	0	3
Podvelka	0	0	1
Vuzenica	0	1	0
SKUPAJ:	1	1	13

Tabela 16: Število energetskih sistemov za ogrevanje po posameznih energentih, na katerih se je izvajala energetska dejavnost ogrevanja v okviru izvajanja dopolnilne tržne dejavnosti po posameznih občinah v poslovnem letu 2017

Poraba posameznih vrst energentov (plin, lesna biomasa, kurilno olje) je bila v poslovnem letu 2017 naslednja:

OBČINA	Plin	Biomasa	Kurilno olje
Muta	12.722 m ³	0 m ³	54.000 litrov
Radlje ob Dravi	0 m ³	0 m ³	23.200 litrov
Podvelka	0 m ³	0 m ³	4.300 litrov
Vuzenica	0 m ³	*1.510 m ³	0 litrov
SKUPAJ:	12.722 m³	1.510 m³	81.500 litrov

*Opomba: nasuti kubični metri lesnih sekancev

Tabela 17: Poraba posameznih vrst energentov za potrebe energetske dejavnosti ogrevanja v okviru izvajanja dopolnilne tržne dejavnosti po posameznih občinah v poslovnem letu 2017

V okviru izvajanja energetske dejavnosti ogrevanja je družba ob osnovni dejavnosti zagotavljanja toplotne energije in upravljanja z energetskimi sistemi izvajala tudi tehnološke obnove kotlovnice večstanovanjskih objektov. V poslovnem letu 2017 je družba izvedla tudi vsa potrebna predhodna dela za pričetek tehnološke obnove kotlovnice večstanovanjskega objekta na Kovaški ulici 2, 4, 6 in 8 na Muti, kjer je bila predvidena zamenjava starega ogrevalnega sistema z fosilnimi gorivi (kurilno olje) z novim ogrevalnim sistemom na plinski energent.. Kljub dogovoru na zboru etažnih lastnikov projekt ni bil izveden, saj je bilo



zbranih samo **57,76%** potrebnih soglasij solastnikov za izvedbo investicije, kar je manj od zakonsko predpisanih **75%** (Stanovanjski zakon).

Družba je na pobudo stanovalcev večstanovanjskega objekta na Partizanski ulici 38 v Radljah ob Dravi tudi v poslovnem letu 2017 sodelovala pri koordiniranju projekta menjave ogrevalnega sistema z fosilnimi gorivi (kurilno olje) s sistemom toplotne črpalke. Projekt je zaradi nesoglasij med nekaterimi solastniki objekta trenutno v mirovanju.

V občini Vuzenica je družba tudi v poslovnem letu 2017 upravljala s sistemom daljinskega ogrevanja na lesno biomaso DOLB Vuzenica. V daljinski sistem ogrevanja je trenutno vključenih 6 objektov in sicer 4 objekti javnih poslovnih uporabnikov (osnovna šola, zdravstveni dom, gasilski dom in občinska stavba) ter 2 večstanovanjska objekta na Mladinski ulici 4 in Mladinski ulici 6.

Skupna nazivna moč priključenih naprav odjemalcev je bila 817 kW, od tega priključna moč osnovne šole znaša 300 kW, gasilskega doma 24 kW, občinske stavbe 33 kW, zdravstvenega doma 60 kW ter večstanovanjskega objekta na Mladinski ulici 4, 4a, 4b in 4c ter na Mladinski ulici 6 380 kW. Konec leta 2017 so bile v okviru kurilne sezone 2017/18 uveljavljeni dve spremembi obračunske moči in sicer je bila za večstanovanjski objekta na Mladinski ulici 4, 4a, 4b in 4c ter na Mladinski ulici 6 obračunska moč znižana za 5% oziroma iz 400 kW na 380 kW, za zdravstveni dom pa je bila priključna moč zvišana iz 60 kW na 80 kW.

V poslovnem letu 2017 je bilo v daljinski sistem ogrevanja vključenih 85 uporabnikov, od tega 78 gospodinjstev ter 7 pravnih oseb. Proizvodnja toplote z lesnimi sekanci je zagotovljena z dvema kotloma nazivne moči 500 kW in 150 kW. Letno načrtovana proizvodnja toplotne energije je 1.050 MWh. Za cenovni obračun dobave toplotne energije je bilo v poslovnem letu 2016 pridobljeno soglasje Agencije za energijo RS (št. 23-79/2015-13/466 z dne 23.06.2016) k novi izhodiščni ceni daljinskega ogrevanja. Cena dobavljene toplotne energije je bila določena v skladu z 21. členom Akta o metodologiji za oblikovanje cene toplote za daljinsko ogrevanje (UL RS št. 27/15, št. 47/15, št. 61/15 in št. 36/16) in sicer za gospodinjški odjem (OGP 01), industrijski odjem (OGP 02) in poslovni odjem (OGP 03). Cena so bile sprejete v juniju 2016 in z veljavnostjo od 01.07.2016 in sicer za:



- fiksni del (obračun po priključni moči objekta):
4.972,66422 EUR/MW,
- variabilni del (obračun po porabljeni toplotni energiji):
43,61479 EUR/MWh.

V poslovnem letu 2017 smo uporabnikom dobavili 929,7 MWh toplotne energije, kar je 70,5 MWh oziroma **8,21%** več kot v poslovnem letu 2016, ko smo uporabnikom dobavili 859,2 MWh.

Povprečna cena je toplotne energije odvisna od priključne moči objekta in količine porabljene energije, zato so lahko v obračunskem obdobju povprečne cene za posamezne uporabnike ob enaki ceni za fiksni in variabilni del cene različne. Povprečne cene za porabljeno toploto pri posameznih uporabnikih so bile v poslovnem letu 2017 v primerjavi s poslovnim letom 2016 za 1,86% nižje:

	Leto 2016	Leto 2017
Odjemalec toplote	Povprečna cena (EUR/MWh)	Povprečna cena (EUR/MWh)
Osnovna šola Vuzenica, Mladinska ulica 3	101,10	101,04
Gasilski dom Vuzenica, Mladinska ulica 1	84,66	81,77
Občina Vuzenica, Mladinska ulica 1	99,60	92,52
Zdravstveni dom Vuzenica, Mladinska ulica 17	77,51	82,75
Večstanovanjski objekt Mladinska ulica 4-4c	102,43	98,26
Večstanovanjski objekt Mladinska ulica 6		
Skupaj povprečna cena DOLB Vuzenica	97,87	96,05

Tabela 18: Povprečne cene porabljene toplote pri posameznih uporabnikih v poslovnem letu 2017 in primerjava s poslovnim letom 2016

V okviru izvajanja energetske dejavnosti daljinskega ogrevanja z lesno biomaso DOLB Vuzenica je družba dosegla 102.833 EUR prihodkov, odhodkov v zvezi z obratovanjem in upravljanjem pa je bilo 99.244 EUR, kar pomeni, da je družba v okviru izvajanja dejavnosti dosegla pozitivni poslovni rezultat v višini 3.589 EUR. Indeks med prihodki in odhodki je znašal 3,62%.



2.2.8. Projektne dejavnosti in storitve

Na področju izvajanja projektnih dejavnosti in storitev, je družba v poslovnem letu 2017 delovala v vseh petih občinah, predvsem na področju investicij v komunalno infrastrukturo (vodovodno in kanalizacijsko omrežje) ter na področju nizkih (gradnja cest in drugih javnih površin) in visokih gradenj (energetska obnova stavb). Glavnina dejavnosti je bila usmerjena k izvajanju nizkih gradenj in komunalne infrastrukture, ki je v lasti lokalnih skupnosti ali fizičnih in pravnih oseb (uporabnikov). Gre za številne tržne dejavnosti, ki so neposredno ali posredno povezane z osnovnimi dejavnostmi družbe, kot so izgradnja vodovodov, kanalizacijskega omrežja, čistilnih naprav ali hišnih priključkov.

Leto 2017 je bilo obdobje povečane aktivnosti občin pri izgradnji sekundarnih odsekov kanalizacijskega omrežja (izgradnja meteorne in fekalne kanalizacije na Zgornjem trgu v občini Vuzenica, v Josipdolu v občini Ribnica na Pohorju ter na Gortini v občini Muta) ter hišnih priključkov, kjer je družba sodelovala s svojimi sektorji oskrbe s pitno vodo in gradbene operative.

Družba je v poslovnem letu 2017 sodelovala tudi kot podizvajalec montažnih del pri izgradnji vodovodnega sistema sodelovala pri izvajanju evropskega kohezijskega projekta »Oskrba s pitno vodo v porečju Drave – Sklop 3« in sicer v občinah Podvelka, Radlje ob Dravi in Vuzenica. Projektne dejavnosti in storitve, ki jih je družba izvajala v poslovnem letu 2017, so bile naslednje:

- izvajanje komunalne infrastrukture za odvajanje in čiščenje odpadnih voda,
- izvajanje komunalne infrastrukture za oskrbo s pitno vodo,
- izvajanje prometne infrastrukture (ceste, pločniki, javne površine),
- izvajanje objektov visokih gradenj,
- izvajanje energetske in investicijske obnove stavb,
- priključevanje uporabnikov na kanalizacijski sistem,
- priključevanje uporabnikov na vodovodni sistem,
- izvajanje malih komunalnih čistilnih naprav,
- izvajanje hortikulturnih ureditev javnih površin,
- izvajanje javne razsvetljave,
- izdelava projektne dokumentacije,
- izdaja projektних pogojev in soglasij ter vodenje katastra,
- ostale storitve;



2.3. IZVAJANJE DRUGIH POSLOVNIH AKTIVNOSTI DRUŽBE V POSLOVNEM LETU 2017

Družba je že v poslovnih letih 2015 in 2016 zoper številne poslovne in fizične subjekte, ki niso želeli poravnati svojih finančnih obveznosti za izvedene komunalne storitve javne gospodarske službe ali druge storitve v okviru izbirnih gospodarskih služb ali dopolnilnih tržnih dejavnosti, sprožila sodne postopke zaradi izterjave teh odprtih finančnih obveznosti, saj so tožene stranke v osnovnem izvršilnem postopku zanikale svoj dolg. Tudi v poslovnem letu 2017 je s tovrstno prakso sodnih izterjav nadaljevala. Tako se je zaključila večina sproženih sodnih postopkov za izterjavo zaradi tovrstnih pritožb, ki so se znašli v obravnavi na 1. ali celo 2. stopnji sodnih obravnav na okrajnem sodišču v Slovenj Gradcu, Murski Soboti ter Mariboru in na okrožnem ter višjem sodišču v Mariboru. Večino tovrstnih primerov je družba z dobljenimi tožbami uspešno zaključila v svojo korist ter izterjala neplačane finančne obveznosti vključno z vsemi pripadajočimi stroški (sodni stroški, sodne takse, obresti).

Na dan 31.12.2017 je bilo stanje sproženih sodnih postopkov (tožb) za izterjavo odprtih finančnih obveznosti naslednje:

Poslovni subjekt (št. sodnega spisa)	Znesek s p.p.	Stanje sodnega postopka
Požarni sistemi (619/15)	969,11 EUR	2. stopnja/dobljen/zaključen
Komunaprojekt Nepremičnine (778/15)	2.256,19 EUR	1. stopnja/dobljen/zaključen
Požarni sistemi (201/16)	631,06 EUR	1. stopnja/dobljen/zaključen
Kamenik Franc (218/16)	4.100,87 EUR	2. stopnja/dobljen/zaključen
Komunaprojekt Nepremičnine (527/16)	2.492,41 EUR	1. stopnja/dobljen/zaključen
SKUPAJ:	10.449,64 EUR	

Tabela 19: Stanje sproženih sodnih postopkov (tožb) zaradi izterjave odprtih finančnih obveznosti zoper posamezne poslovne in fizične subjekte v poslovnem letu 2017

Na dan 31.12.2017 je družba tako na 2. stopnji sodne obravnave pravomočno zaključila s sodnimi postopki in dokončno izterjala 6.348,77 EUR dolga ter pripadajoče stroške. Zaradi pritožbe na Vrhovno sodišče RS s strani tožene stranke, v poslovnem letu 2017 še vedno ni bil poplačan dolg v primeru sodne obravnave Kamenik Franc (218/16) v višini 4.100,87 EUR.

Na 1. stopnji sodne obravnave je družba v poslovnem letu 2017 dobila tožbe v višini 5.379,66 EUR dolga ter pripadajoče stroške, kjer so tožene stranke vložile pritožbo na 2. stopnjo sodne obravnave, vendar so v nadaljevanju postopkov svoje obveznosti do družbe poravnale pred sodno odločitvijo na 2. stopnji sodne



obravnave. Na 1. ali 2. stopnji sodne obravnave se na dan 31.12.2017 ni nahajala nobena tožba.

2.4. OSNOVNI PODATKI O FINANČNEM POSLOVANJU DRUŽBE V POSLOVNEM LETU 2017

Iz preteklih let prenesena čista nepokrita bilančna izguba v višini 26.337 EUR na dan 31.12.2016 je po zaključnem računu za poslovno leto 2017 pokrita. Družba je v poslovnem letu 2017 poslovala z dobičkom v višini 32.955 EUR. Zaradi pokritja bilančne izgube iz preteklosti skupni poslovni rezultat družbe na dan 31.12.2017 izkazuje čisti dobiček v višini 6.618 EUR.

2.5. PREGLED REALIZACIJE POSLOVNEGA NAČRTA DRUŽBE V POSLOVNEM LETU 2017

Družba je v obdobju januar-december 2017 v primerjavi s poslovnim načrtom za leto 2017 zabeležila naslednji poslovni izid:

PRIHODKI	Plan 2017	Realizacija 2017	Indeks
Poslovni prihodki:	2.687.959 EUR	3.498.747 EUR	130,16
Finančni prihodki:	5.000 EUR	7.265 EUR	145,30
Drugi prihodki:	20.000 EUR	44.542 EUR	222,70
SKUPAJ PRIHODKI:	2.712.959 EUR	3.550.554 EUR	130,87

ODHODKI	Plan 2017	Realizacija 2017	Indeks
Poslovni odhodki:	2.675.000 EUR	3.477.351 EUR	129,99
Finančni odhodki:	17.500 EUR	7.673 EUR	43,85
Drugi odhodki:	7.500 EUR	32.575 EUR	434,33
SKUPAJ ODHODKI:	2.700.000 EUR	3.517.599 EUR	130,28

RAZLIKA:	+ 12.959 EUR	+ 32.955 EUR	254,30
-----------------	---------------------	---------------------	---------------

Tabela 20: Plan in dosežena realizacija prihodkov in odhodkov v poslovnem letu 2017 (ob upoštevanju finančnih in drugih prihodkov in odhodkov družbe)

V primerjavi z doseženo realizacijo družbe v poslovnem letu 2016 pa je družba v poslovnem letu 2017 zabeležila naslednji poslovni izid:



PRIHODKI	Realizacija 2016	Realizacija 2017	Indeks
Poslovni prihodki:	2.887.983 EUR	3.498.747 EUR	121,15
Finančni prihodki:	6.456 EUR	7.265 EUR	112,53
Drugi prihodki:	34.126 EUR	44.542 EUR	130,52
SKUPAJ PRIHODKI:	2.928.565 EUR	3.550.554 EUR	121,24

ODHODKI	Realizacija 2016	Realizacija 2017	Indeks
Poslovni odhodki:	2.861.649 EUR	3.477.351 EUR	121,52
Finančni odhodki:	8.175 EUR	7.673 EUR	93,86
Drugi odhodki:	28.391 EUR	32.575 EUR	114,74
SKUPAJ ODHODKI:	2.898.215 EUR	3.517.599 EUR	121,37

RAZLIKA:	+ 30.350 EUR	+ 32.955 EUR	108,58
-----------------	---------------------	---------------------	---------------

Tabela 21: Dosežena realizacija prihodkov in odhodkov v poslovnem letu 2015 in 2016 (ob upoštevanju finančnih in drugih prihodkov in odhodkov družbe)

V poslovnem načrtu za leto 2017 je bil načrtovan dobiček v višini 12.959 EUR, doseženi dobiček družbe pa znaša 32.955 EUR. Doseženi indeks letne realizacije znaša 130,87. Družba je tako preneseno čisto nepokrito bilančno izgubo iz preteklih let v višini 26.337 EUR na dan 31.12.2016 pokrila, tako da skupni poslovni rezultat družbe na dan 31.12.2017 izkazuje čisti dobiček v višini 6.618 EUR.

Vodstvo družbe je skupščini družbenikov predlagalo, da se izkazan čisti dobiček porazdeli skladno z točko »Desetič« Družbene pogodbe ter 64. in 494. členom Zakona o gospodarskih družbah (ZGD-1) in sicer:

- 50% čistega dobička v višini 3.309 EUR se nameni za zakonske rezerve družbe v skladu s 3. odstavkom 64. člena ZGD-1 (obveznosti do virov sredstev, postavka A.III.1 zakonske rezerve),
- 50% čistega dobička v višini 3.309 EUR se porazdeli med družbenike v sorazmernem deležu višine poslovnih deležev v skladu s 1. in 2. odstavkom 494. člena ZGD-1.

Poslovna realizacija družbe je bila v časovnem obdobju 1-12/2017 v primerjavi z poslovnim načrtom za isto časovno obdobje v okviru izvajanja obvezne javne gospodarske družbe naslednja (ob upoštevanju finančnih in drugih prihodkov in odhodkov družbe):



OBVEZNA JGS	Plan 1-12/2017	Realizacija 1-12/2017	Indeks
Vodooskrba	496.061 EUR	491.401 EUR	99,06
Ravnanje z odpadki	593.369 EUR	590.534 EUR	99,52
Odpadne vode	405.383 EUR	463.523 EUR	114,34
Urejanje pokopališč	44.035 EUR	45.097 EUR	102,41
SKUPAJ:	1.538.848 EUR	1.590.555 EUR	103,36

Tabela 22: Plan in dosežena realizacija v okviru izvajanja obvezne javne gospodarske družbe v poslovnem letu 2017 (ob upoštevanju finančnih in drugih prihodkov družbe)

Skupna vrednost dosežene realizacije za časovno obdobje 1-12/2017 na izvajanju obveznih javnih gospodarskih služb je znašala 1.590.555 EUR, indeks letne realizacije pa je znašal 103,36. V tem časovnem obdobju se je družba na področju dejavnosti oskrbe s pitno vodo (indeks letne realizacije 99,06) ter zbiranja in ravnanja z odpadki (indeks letne realizacije 99,52) gibala malenkost pod planirano realizacijo, medtem ko je na področju dejavnosti odvajanja in čiščenja odpadnih voda (indeks letne realizacije 114,34) ter urejanja pokopališč (indeks letne realizacije 102,41) družba presegla planirano realizacijo. Razlika med planirano in doseženo realizacijo znaša 51.707 EUR in je suficitarna.

Glavna razloga za manjšo realizacijo na področju dejavnosti oskrbe s pitno vodo ter zbiranja in ravnanja z odpadki so manjša poraba pitne vode za gospodinjске namene ter manjše količine zbranih gospodinjских odpadkov. Povečana realizacija na dejavnosti odvajanja in čiščenja odpadnih voda je večja količina odvajanih odpadnih voda, ki se je v poslovnem letu 2017 povečala za 15,08% v primerjavi s predhodnim letom, ter večja količina očiščenih odpadnih voda, ki se je v poslovnem letu 2017 povečala za 54,81% v primerjavi s predhodnim letom. Glavni razlog povečane količine odvajanih in očiščenih voda je večje število priključenih objektov na primarno kanalizacijsko omrežje v občinah Muta, Vuzenica in Podvelka.

IZBIRNA JGS	Plan 1-12/2017	Realizacija 1-12/2017	Indeks
Pogrebne storitve	210.900 EUR	204.966 EUR	97,19
Vzdrževanje cest	440.080 EUR	560.057 EUR	127,26
SKUPAJ:	650.980 EUR	765.023 EUR	117,52

Tabela 23: Plan in dosežena realizacija v okviru izvajanja izbirne javne gospodarske družbe v poslovnem letu 2017 (ob upoštevanju finančnih in drugih prihodkov družbe)



Skupna vrednost dosežene realizacije za časovno obdobje 1-12/2017 na izvajanju izbirnih javnih gospodarskih služb je znašala 765.023 EUR, indeks letne realizacije pa je znašal 117,52. V okviru izvajanja izbirne javne gospodarske službe družba na področju pogrebne dejavnosti (indeks letne realizacije 97,19) zaradi v primerjavi s predhodnim letom zmanjšanim številom pogrebnih storitev ni presegla planirane realizacije, medtem ko je na področju dejavnosti vzdrževanja cest in javnih površin (indeks letne realizacije 127,26) planirano realizacijo presegla. Družba je namreč v drugi polovici leta 2017 ponovno pričela z izvajanjem dejavnosti vzdrževanja in izvajanja zimske službe na lokalnih cestah in gozdnih cestah v občini Ribnica na Pohorju, ki ga v poslovnem letu 2016 ni izvajala. Razlika med planirano in doseženo realizacijo znaša 114.043 EUR in je suficitarna.

TRŽNE DEJAVNOSTI	Plan 1-12/2017	Realizacija 1-12/2017	Indeks
Upravljanje stanovanj	25.780 EUR	27.937 EUR	108,37
Energetika	145.946 EUR	166.212 EUR	113,89
Projekti	351.405 EUR	1.000.827 EUR	284,81
SKUPAJ:	523.131 EUR	1.194.976 EUR	228,43

Tabela 24: Plan in dosežena realizacija v okviru izvajanja tržnih dejavnosti v poslovnem letu 2017 (ob upoštevanju finančnih in drugih prihodkov družbe)

REALIZACIJA 2017	Plan 1-12/2017	Realizacija 1-12/2017	Indeks
SKUPAJ:	2.712.959 EUR	3.550.554 EUR	130,87

Skupna vrednost dosežene realizacije za časovno obdobje 1-12/2017 na izvajanju tržnih dejavnosti je znašala 1.194.976 EUR, indeks letne realizacije pa je znašal 228,43. Družba je v tem časovnem obdobju na področju dejavnosti upravljanja stanovanj (indeks letne realizacije 108,37) energetske dejavnosti (indeks letne realizacije 113,89) ter projektne dejavnosti (indeks letne realizacije 284,81) presegla planirano realizacijo. Razlika med planirano in doseženo realizacijo znaša 837.595 EUR in je suficitarna.

V časovnem obdobju 1-12/2017 največji priliv prihodkov beležimo pri izvajanju projektne dejavnosti, predvsem zaradi intenzivnega izvajanja evropskega kohezijskega projekta »Oskrba s pitno vodo v porečju Drave«, pri katerem je družba sodelovala kot izvajalec montažnih del pri izgradnji vodovodnega sistema. Družba je v poslovnem letu 2017 izvajala montažna dela na sklopu št. 18 (Vuzenica: Vuzenica-center), sklopu št. 26 (Radlje ob Dravi: Radlje ob Dravi-center) in sklopu št. 27 (Radlje ob Dravi: Remšnik).



V poslovnem letu 2017 je družba izvajala tudi nove kanalizacijske sisteme na Gortini v občini Muta, v Josipdolu v občini Ribnica na Pohorju ter na Zgornjem trgu v Vuzenici v občini Vuzenica. Kanalizacijski sistemi na Gortini in v Josipdolu še niso zaključeni in se bodo izvajali tudi v poslovnem letu 2018 medtem ko je bil sistem na Zgornjem trgu v Vuzenici v celoti zaključen. Drugi razlog povečanih prihodkov pri izvajanju tržnih dejavnosti pa je izgradnja 98 novih hišnih priključkov na kanalizacijsko omrežje v občinah Muta (69 novih priključkov), Podvelka (14 novih priključkov) ter Vuzenica (15 novih priključkov).

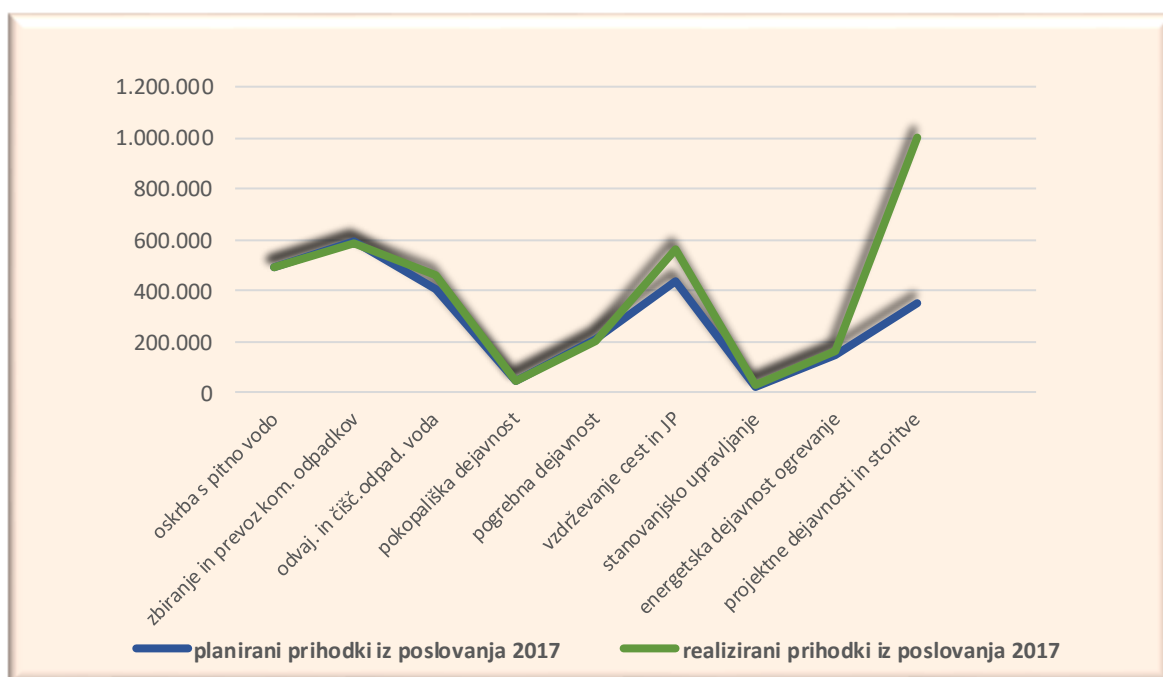


Diagram 2: Plan in dosežena realizacija v okviru izvajanja obvezne in izbirne javne gospodarske družbe ter tržnih dejavnosti v poslovnem letu 2017

2.6. PREGLED SKUPNE REALIZACIJE V OBVEZNIH IN IZBIRNIH JAVNIH GOSPODARSKIH SLUŽBAH V POSLOVNEM LETU 2017

Poslovanje družbe pri izvajanju obvezne in izbirne javne gospodarske službe je bilo v poslovnem letu 2017 v skupnem obsegu pozitivno. Rezultati po posameznih dejavnostih obvezne in izbirne javne gospodarske službe so bili ob upoštevanju poslovnih, finančnih in drugih prihodkov in odhodkov naslednji:



OBVEZNA JGS	Prihodki 2017	Odhodki 2017	Rezultat	Indeks
Vodooskrba	491.401 EUR	486.879 EUR	+ 4.522 EUR	+ 0,92
Ravnanje z odpadki	590.534 EUR	582.456 EUR	+ 8.078 EUR	+ 1,37
Odpadne vode	463.523 EUR	465.909 EUR	- 2.387 EUR	- 0,51
Urejanje pokopališč	45.097 EUR	43.965 EUR	+ 1.131 EUR	+ 2,51
SKUPAJ:	1.590.555 EUR	1.579.209 EUR	+ 11.345 EUR	+ 0,71

IZBIRNA JGS	Prihodki 2017	Odhodki 2017	Rezultat	Indeks
Pogrebna dejavnost	204.966 EUR	201.668 EUR	+ 3.297 EUR	+ 1,61
Vzdrževanje cest	560.057 EUR	559.499 EUR	+ 558 EUR	+ 0,10
SKUPAJ:	765.023 EUR	761.167 EUR	+ 3.855 EUR	+ 0,50

Poslovno leto 2017:	2.355.578 EUR	2.340.376 EUR	+ 15.202 EUR	+ 0,65
Poslovno leto 2016:	2.155.168 EUR	2.132.341 EUR	+ 22.827 EUR	+ 1,07

Tabela 25: Doseženi prihodki in odhodki v okviru izvajanja obvezne in izbirne javne gospodarske družbe v poslovnem letu 2017 in primerjava s poslovnim letom 2016 (ob upoštevanju finančnih in drugih prihodkov in odhodkov družbe)

Razmerje med prihodki in odhodki pri izvajanju obvezne javne gospodarske službe se je po uvedbi novih sodil, ki jih je skupščina družbenikov potrdila na svoji 8. redni seji z dne 31.05.2016, tudi v poslovnem letu 2017 ustalilo znotraj razpona $\pm 5\%$, kar pomeni, da je razlika med prihodki in odhodki znotraj vrednosti 10%, kot zapoveduje 6. člen Uredbe o metodologiji za oblikovanje cen storitev obveznih gospodarskih javnih služb varstva okolja (UL RS št. 87/2012 – v nadaljevanju: uredba). Nova sodila so breme posrednih in neposrednih stroškov tudi v poslovnem letu 2017 pravičneje porazdelila med posameznimi dejavnostmi, kot je to bilo v preteklosti. Do največjega razkoraka med prihodki in odhodki je tudi v poslovnem letu 2017 prišlo na dejavnosti odvajanja in čiščenja odpadnih voda, ki je edina dejavnost, kjer družba še vedno posluje z izgubo. Glavni razlog je še vedno v premajhnem številu uporabnikov, ki so v občinah Muta in Vuzenica priključeni na primarno kanalizacijsko omrežje v primerjavi s predvidenim številom uporabnikov v kalkulativnih osnovah, na podlagi katerega je bila določena cena storitve odvajanja in čiščenja odpadnih voda v obeh občinah. Se je pa izguba v primerjavi s predhodnim letom bistveno zmanjšala in sicer iz – 8.111 EUR v poslovnem letu 2016 na – 2.387 EUR v poslovnem letu 2017 oziroma za 339,80%. Čeprav je skupni rezultat izvajanja obveznih javnih gospodarskih služb pozitiven, pa so rezultati po posameznih dejavnostih po posameznih občinah različni, kar je posledica različnih storitev ter pogojev izvajanja obveznih javnih gospodarskih služb. Cene komunalnih



storitev in omrežnine se v poslovnem letu 2017 v primerjavi s predhodnim letom na obveznih javnih gospodarskih službah niso spremenile v nobeni občini.

V okviru izvajanja izbirnih javnih gospodarskih služb se je najbolj izboljšal poslovni rezultat na področju letnega in zimskega vzdrževanja cest in javnih površin, ki je v primerjavi s poslovnim letom 2016, ko je bil negativen in je znašal – 4.198 EUR, sedaj pozitiven in znaša + 558 EUR. Izboljšanje rezultata je posledica nadaljnega optimiziranja stroškov, povečanja prihodkov zaradi ponovnega izvajanja dejavnosti vzdrževanja in izvajanja zimske službe na lokalnih cestah in gozdnih cestah v občini Ribnica na Pohorju, ki ga v poslovnem letu 2016 ni izvajala, ter manjšega sezonskega vpliva na dejavnost (ugodnejše vremenske razmere v zimskem obdobju kot v predhodnem letu). Rezultati poslovanja obveznih in izbirnih javnih gospodarskih družb po posameznih občinah so bili naslednji:

A. Občina Muta

OBVEZNA JGS	Prihodki 2017	Odhodki 2017	Rezultat	Indeks
Vodooskrba	106.288 EUR	105.245 EUR	+ 1.043 EUR	+ 0,98
Ravnanje z odpadki	134.540 EUR	131.218 EUR	+ 3.322 EUR	+ 2,47
Odpadne vode	211.670 EUR	214.535 EUR	- 2.865 EUR	- 1,35
Urejanje pokopališč	12.620 EUR	12.166 EUR	+ 454 EUR	+ 3,60
SKUPAJ:	465.118 EUR	463.164 EUR	+ 1.955 EUR	+ 0,42

IZBIRNA JGS	Prihodki 2017	Odhodki 2017	Rezultat	Indeks
Pogrebna dejavnost	41.602 EUR	41.155 EUR	+ 447 EUR	+ 1,07
Vzdrževanje cest	0 EUR	0 EUR	0 EUR	/
SKUPAJ:	41.602 EUR	41.155 EUR	+ 447 EUR	+ 1,07

Poslovno leto 2017:	506.720 EUR	504.319 EUR	+ 2.402 EUR	+ 0,48
Poslovno leto 2016:	412.658 EUR	410.336 EUR	+ 2.322 EUR	+ 0,57

Tabela 26: Doseženi prihodki in odhodki v okviru izvajanja obvezne in izbirne javne gospodarske družbe v poslovnem letu 2017 in primerjava s poslovnim letom 2016 v Občini Muta

Poslovni rezultat izvajanja obveznih javnih gospodarskih služb na področju dejavnosti oskrbe s pitno vodo ter ravnanja z odpadki je pozitiven, vendar je razlika med prihodki in odhodki manjša kot 10%, kar pomeni, da se nahaja v okviru določil 6. člena Uredbe o metodologiji za oblikovanje cen storitev obveznih gospodarskih javnih služb varstva okolja (UL RS št. 87/2012). Zato bodo cene izvajanja storitev teh dejavnosti tudi v poslovnem letu 2018 ostale nespremenjene. Kar se tiče



dejavnosti odvajanja in čiščenja odpadnih voda, je poslovni rezultat negativen, vendar je tudi v teh dveh dejavnostih razlika med prihodki in odhodki manjša kot 10%, zato se v poslovnem letu 2018 tudi v okviru teh dejavnosti cene ne bodo spremenile. V okviru izvajanja pokopališke dejavnosti se je poslovni rezultat v primerjavi s poslovnim letom 2016, ko je bil negativen in je znašal – 1.011 EUR, izboljšal, tako da je v poslovnem letu 2017 pozitiven in znaša + 454 EUR. Izboljšanje rezultata je posledica nadaljnjega optimiziranja stroškov.

Do razkoraka med prihodki in odhodki je tudi v poslovnem letu 2017 prišlo na dejavnosti odvajanja in čiščenja odpadnih voda. Glavni razlog je še vedno v premajhnem številu uporabnikov (62,8%), ki so v občini Muta priključeni na primarno kanalizacijsko omrežje v primerjavi s predvidenim številom uporabnikov (71,0%)v kalkulativnih osnovah, na podlagi katerega je bila določena cena storitve odvajanja in čiščenja odpadnih voda v občini. Se je pa izguba v primerjavi s predhodnim letom bistveno zmanjšala in sicer iz – 5.549 EUR v poslovnem letu 2016 na – 2.865 EUR v poslovnem letu 2017 oziroma za 193,68%.

V okviru izvajanja izbirnih javnih gospodarskih služb je družba izvajala samo pogrebno dejavnost, v okviru katere je bil dosežen pozitiven poslovni rezultat, ki je znašal + 447 EUR.

Razmerje med prihodki in odhodki pri izvajanju obvezne in izbirne javne gospodarske službe se je po uvedbi novih sodil, ki jih je skupščina družbenikov potrdila na svoji 8. redni seji z dne 31.05.2016, v občini Muta ustalilo znotraj razpona $\pm 5\%$.



B. Občina Podvelka

OBVEZNA JGS	Prihodki 2017	Odhodki 2017	Rezultat	Indeks
Vodooskrba	47.894 EUR	46.899 EUR	+ 995 EUR	+ 2,08
Ravnanje z odpadki	83.645 EUR	83.188 EUR	+ 457 EUR	+ 0,55
Odpadne vode	63.720 EUR	62.575 EUR	+ 1.145 EUR	+ 1,80
Urejanje pokopališč	11.966 EUR	11.560 EUR	+ 406 EUR	+ 3,40
SKUPAJ:	207.225 EUR	204.222 EUR	+ 3.003 EUR	+ 1,45

IZBIRNA JGS	Prihodki 2017	Odhodki 2017	Rezultat	Indeks
Pogrebna dejavnost	32.713 EUR	32.400 EUR	+ 313 EUR	+ 0,96
Vzdrževanje cest	191.006 EUR	191.296 EUR	- 290 EUR	- 0,15
SKUPAJ:	223.719 EUR	223.695 EUR	+ 24 EUR	+ 0,01

Poslovno leto 2017:	430.994 EUR	427.917 EUR	+ 3.077 EUR	+ 0,72
Poslovno leto 2016:	429.889 EUR	424.708 EUR	+ 5.181 EUR	+ 1,22

Tabela 27: Doseženi prihodki in odhodki v okviru izvajanja obvezne in izbirne javne gospodarske družbe v poslovnem letu 2017 in primerjava s poslovnim letom 2016 v Občini Podvelka

Poslovni rezultat izvajanja obveznih javnih gospodarskih služb na področju dejavnosti oskrbe s pitno vodo, ravnanja z odpadki, odvajanja in čiščenja odpadnih voda ter pokopališke dejavnosti je pozitiven, razlika med prihodki in odhodki pri vseh dejavnostih pa je manjša kot 10%, kar pomeni, da se nahaja v okviru določil 6. člena Uredbe o metodologiji za oblikovanje cen storitev obveznih gospodarskih javnih služb varstva okolja. Zato bodo cene izvajanja storitev teh dejavnosti tudi v poslovnem letu 2018 ostale nespremenjene. V poslovnem letu 2017 se cene komunalnih storitev in omrežnine obveznih javnih gospodarskih služb v občini Podvelka niso spremenile in so ostale na ravni poslovnega leta 2016.

V okviru izvajanja izbirnih javnih gospodarskih služb je družba izvajala samo pogrebno dejavnost ter dejavnost vzdrževanja cest ter javnih površin. Na slednji je bil ponovno dosežen negativen poslovni rezultat, razkorak med prihodki in odhodki je znašal -0,15%. Se je pa poslovni rezultat v primerjavi s poslovnim letom 2016, ko je bil prav tako negativen in je znašal - 6.081 EUR, izboljšal, tako da je v poslovnem letu 2017 znašal - 290 EUR oziroma je izguba manjša za 2.096,90%. Izboljšanje rezultata je posledica nadaljnjega optimiziranja stroškov v dejavnosti.

Razmerje med prihodki in odhodki pri izvajanju obvezne in izbirne javne gospodarske službe se je po uvedbi novih sodil, ki jih je skupščina družbenikov potrdila na svoji 8. redni seji z dne 31.05.2016, ustalilo znotraj razpona $\pm 5\%$, prav



tako pa so se v primerjavi s preteklimi poslovnimi leti bremena posrednih in neposrednih stroškov v poslovnem letu 2017 v občini Podvelka pravičneje porazdelila med posameznimi dejavnostmi, kar kaže tudi poslovni rezultat, ki je že drugo poslovno leto zapored pozitiven.

C. Občina Radlje ob Dravi

OBVEZNA JGS	Prihodki 2017	Odhodki 2017	Rezultat	Indeks
Vodooskrba	226.679 EUR	225.226 EUR	+ 1.453 EUR	+ 0,64
Ravnanje z odpadki	232.952 EUR	230.826 EUR	+ 2.126 EUR	+ 0,91
Odpadne vode	0 EUR	0 EUR	0 EUR	/
Urejanje pokopališč	0 EUR	0 EUR	0 EUR	/
SKUPAJ:	459.631 EUR	456.052 EUR	+ 3.579 EUR	+ 0,78

IZBIRNA JGS	Prihodki 2017	Odhodki 2017	Rezultat	Indeks
Pogrebna dejavnost	71.688 EUR	70.025 EUR	+ 1.663 EUR	+ 2,32
Vzdrževanje cest	0 EUR	0 EUR	0 EUR	/
SKUPAJ:	71.688 EUR	70.025 EUR	+ 1.663 EUR	+ 2,32

Poslovno leto 2017:	531.319 EUR	526.077 EUR	+ 5.242 EUR	+ 1,00
Poslovno leto 2016:	565.408 EUR	562.685 EUR	+ 2.723 EUR	+ 0,48

Tabela 28: Doseženi prihodki in odhodki v okviru izvajanja obvezne in izbirne javne gospodarske družbe v poslovnem letu 2017 in primerjava s poslovnim letom 2016 v Občini Radlje ob Dravi

Poslovni rezultat izvajanja obveznih javnih gospodarskih služb na področju oskrbe s pitno vodo in ravnanja z odpadki je bil pozitiven, razlika med prihodki in odhodki pri vseh dejavnostih pa je manjša kot 10%, kar pomeni, da se nahaja v okviru določil 6. člena Uredbe o metodologiji za oblikovanje cen storitev obveznih gospodarskih javnih služb varstva okolja. Zato bodo cene izvajanja storitev teh dejavnosti tudi v poslovnem letu 2018 ostale nespremenjene. V poslovnem letu 2017 družba ne beleži več prihodkov in odhodkov na dejavnosti odvajanja in čiščenja odpadnih voda, saj je bil na podlagi občinskega odloka, ki ga je občinski svet Občine Radlje ob Dravi sprejel na svoji 6. seji z dne 18.05.2015, z dne 01.07.2015 izveden prenos te dejavnosti na občinsko Javno podjetje Kanalizacija in čistilna naprave Radlje ob Dravi d.o.o.

V okviru izvajanja izbirnih javnih gospodarskih služb je družba izvajala samo pogrebno dejavnost, kjer je bil dosežen pozitiven poslovni rezultat v višini 1.663 EUR. Razmerje med prihodki in odhodki pri izvajanju obvezne in izbirne javne



gospodarske službe se je po uvedbi novih sodil, ki jih je skupščina družbenikov potrdila na svoji 8. redni seji z dne 31.05.2016, ustalilo znotraj razpona $\pm 5\%$, prav tako pa so se v primerjavi s preteklimi poslovnimi leti bremena posrednih in neposrednih stroškov v poslovnem letu 2017 v občini Radlje ob Dravi Podvelka pravičneje porazdelila med posameznimi dejavnostmi, kar kaže tudi poslovni rezultat.

D. Občina Ribnica na Pohorju

OBVEZNA JGS	Prihodki 2017	Odhodki 2017	Rezultat	Indeks
Vodooskrba	45.781 EUR	45.247 EUR	+ 534 EUR	+ 1,17
Ravnanje z odpadki	44.242 EUR	43.079 EUR	+ 1.163 EUR	+ 2,63
Odpadne vode	68.687 EUR	67.394 EUR	+ 1.293 EUR	+ 1,88
Urejanje pokopališč	7.339 EUR	7.194 EUR	+ 145 EUR	+ 1,97
SKUPAJ:	166.049 EUR	162.914 EUR	+ 3.135 EUR	+ 1,89

IZBIRNA JGS	Prihodki 2017	Odhodki 2017	Rezultat	Indeks
Pogrebna dejavnost	27.138 EUR	26.538 EUR	+ 600 EUR	+ 2,21
Vzdrževanje cest	123.440 EUR	123.019 EUR	+ 421 EUR	+ 0,34
SKUPAJ:	150.578 EUR	149.557 EUR	+ 1.021 EUR	+ 0,68

Poslovno leto 2017:	316.627 EUR	312.471 EUR	+ 4.156 EUR	+ 1,33
Poslovno leto 2016:	212.405 EUR	206.644 EUR	+ 5.761 EUR	+ 2,79

Tabela 29: Doseženi prihodki in odhodki v okviru izvajanja obvezne in izbirne javne gospodarske družbe v poslovnem letu 2017 in primerjava s poslovnim letom 2016 v Občini Ribnica na Pohorju

Cene komunalnih storitev in omrežnine obveznih javnih gospodarskih služb se v občini Ribnica na Pohorju v poslovnem letu 2017 niso spremenile. Poslovni rezultat izvajanja obveznih javnih gospodarskih služb na področju dejavnosti oskrbe s pitno vodo, ravnanja z odpadki, odvajanja in čiščenja odpadnih voda ter urejanja pokopališč je pozitiven, razlika med prihodki in odhodki pri obeh dejavnostih je manjša kot 10%, kar pomeni, da se nahaja v okviru določil 6. člena Uredbe o metodologiji za oblikovanje cen storitev obveznih gospodarskih javnih služb varstva okolja. Zato bodo cene izvajanja storitev teh dejavnosti tudi v poslovnem letu 2018 ostale nespremenjene. V okviru izvajanja dejavnosti odvajanja in čiščenja odpadnih voda se je poslovni rezultat v primerjavi s poslovnim letom 2016, ko je bil negativen in je znašal – 1.500 EUR, izboljšal, tako da je v poslovnem letu 2017 pozitiven in znaša + 1.293 EUR. Izboljšanje rezultata je posledica nadaljnega optimiziranja stroškov.



V okviru izvajanja izbirnih javnih gospodarskih služb je družba izvajala samo pogrebno dejavnost ter dejavnost vzdrževanja in izvajanja zimske službe na lokalnih cestah in gozdnih cestah, ki ga v poslovnem letu 2016 ni izvajala. Na obeh dejavnostih je bil dosežen pozitiven poslovni rezultat.

Razmerje med prihodki in odhodki pri izvajanju obvezne in izbirne javne gospodarske službe se je po uvedbi novih sodil, ki jih je skupščina družbenikov potrdila na svoji 8. redni seji z dne 31.05.2016, ustalilo znotraj razpona $\pm 5\%$, prav tako pa so se v primerjavi s preteklimi poslovnimi leti bremena posrednih in neposrednih stroškov v poslovnem letu 2016 v občini Ribnica na Pohorju pravičneje porazdelila med posameznimi dejavnostmi, kar kaže tudi poslovni rezultat, ki je že drugo poslovno leto zapored pozitiven.

E. Občina Vuzenica

OBVEZNA JGS	Prihodki 2017	Odhodki 2017	Rezultat Indeks
Vodooskrba	64.760 EUR	64.262 EUR	+ 498 EUR + 0,77
Ravnanje z odpadki	95.156 EUR	94.146 EUR	+ 1.010 EUR + 1,06
Odpadne vode	119.446 EUR	121.405 EUR	- 1.959 EUR - 1,64
Urejanje pokopališč	13.171 EUR	13.045 EUR	+ 126 EUR + 0,96
SKUPAJ:	292.533 EUR	292.858 EUR	- 325 EUR - 0,11

IZBIRNA JGS	Prihodki 2017	Odhodki 2017	Rezultat Indeks
Pogrebna dejavnost	31.825 EUR	31.551 EUR	+ 274 EUR + 0,86
Vzdrževanje cest	245.612 EUR	245.185 EUR	+ 427 EUR + 0,17
SKUPAJ:	277.437 EUR	276.736 EUR	+ 701 EUR + 0,25

Poslovno leto 2017:	569.970 EUR	569.594 EUR	+ 376 EUR + 0,07
Poslovno leto 2016:	534.808 EUR	527.968 EUR	+ 6.840 EUR + 1,30

Tabela 30: Doseženi prihodki in odhodki v okviru izvajanja obvezne in izbirne javne gospodarske družbe v poslovnem letu 2017 in primerjava s poslovnim letom 2016 v Občini Vuzenica

Poslovni rezultat izvajanja obveznih javnih gospodarskih služb na področju dejavnosti oskrbe s pitno vodo, ravnanja z odpadki ter urejanja pokopališč je pozitiven, na področju odvajanja in čiščenja odpadnih voda pa negativen, vendar je razlika med prihodki in odhodki pri vseh dejavnostih razen pri dejavnosti urejanja pokopališč manjša kot 10%, kar pomeni, da se nahaja v okviru določil 6. člena Uredbe o metodologiji za oblikovanje cen storitev obveznih gospodarskih javnih služb varstva okolja. Zato bodo cene izvajanja storitev teh dejavnosti tudi v



poslovnem letu 2018 ostale nespremenjene. V okviru izvajanja pokopališke dejavnosti se je poslovni rezultat v primerjavi s poslovnim letom 2016, ko je bil negativen in je znašal – 1.487 EUR, izboljšal, tako da je v poslovnem letu 2017 pozitiven in znaša + 126 EUR. Izboljšanje rezultata je posledica nadaljnega optimiziranja stroškov.

Do razkoraka med prihodki in odhodki je tudi v poslovnem letu 2017 prišlo na dejavnosti odvajanja in čiščenja odpadnih voda. Glavni razlog je še vedno v premajhnem številu uporabnikov (51,8%), ki so v občini Vuzenica priključeni na primarno kanalizacijsko omrežje v primerjavi s predvidenim številom uporabnikov (71,0%) v kalkulativnih osnovah, na podlagi katerega je bila določena cena storitve odvajanja in čiščenja odpadnih voda v občini. Se je pa izguba v primerjavi s predhodnim letom bistveno zmanjšala in sicer iz – 3.680 EUR v poslovnem letu 2016 na – 1.959 EUR v poslovnem letu 2017 oziroma za 187,85%. Izboljšanje rezultata je posledica nadaljnega optimiziranja stroškov.

Razmerje med prihodki in odhodki pri izvajanju obvezne in izbirne javne gospodarske službe se je po uvedbi novih sodil, ki jih je skupščina družbenikov potrdila na svoji 8. redni seji z dne 31.05.2016, ustalilo znotraj razpona $\pm 5\%$, prav tako pa so se v primerjavi s preteklimi poslovnimi leti bremena posrednih in neposrednih stroškov v poslovnem letu 2017 v občini Vuzenica pravičneje porazdelila med posameznimi dejavnostmi, kar kaže tudi poslovni rezultat, ki je že drugo poslovno leto zapored pozitiven.

Na področju izvajanja javnih gospodarskih služb se poslovni rezultat, dosežen z opravljanjem obveznih in izbirnih javnih gospodarskih služb v posamezni občini, nameni za pokrivanje izgube v isti občini. Skladno z določilom družbene pogodbe (točka desetič), družbeniki eventualno izgubo, nastalo pri izvajanju obvezne in izbirne javne gospodarske službe, pokrivajo v višini ugotovljene izgube v tekočem poslovnem letu za posamezno občino. Poslovni rezultati po posameznih dejavnostih obveznih in izbirnih javnih gospodarskih služb po posameznih občinah so detajlno predstavljeni v **točki 4.4.: C. Izkazi poslovnih izidov po posameznih dejavnosti za poslovno leto 2017.**

LETO 2014

Po zaključnem računu za poslovno leto 2014 ter po sprejetem sklepu skupščine o pokrivanju bilančne izgube z dobičkom, ustvarjenim pri izvajanju obveznih in izbirnih javnih gospodarskih služb v poslovnem letu 2014, je po posameznih občinah ostala še odprta bilančna izguba v naslednjih zneskih:



<i>Občina Muta</i>	<i>Občina Podvelka</i>	<i>Občina Radlje ob Dravi</i>	<i>Občina Ribnica na Pohorju</i>	<i>Občina Vuzenica</i>
+ 13.490 EUR	- 18.224 EUR	- 40.527 EUR	- 8.700 EUR	- 42.655 EUR

SKUPAJ: - 96.616 EUR

Tabela 31: Izguba pri izvajanju obveznih in izbirnih javnih gospodarskih družb na dan 31.12.2014

LETO 2015

Iz naslova dobička pri izvajanju obveznih in izbirnih javnih gospodarskih služb v poslovnem letu 2015 je bila na osnovi zaključnega računa za poslovno leto 2015 izguba po posameznih občinah zmanjšana za naslednje vrednosti:

<i>Občina Muta</i>	<i>Občina Podvelka</i>	<i>Občina Radlje ob Dravi</i>	<i>Občina Ribnica na Pohorju</i>	<i>Občina Vuzenica</i>
+ 8.874 EUR	- 10.743 EUR	+ 26.243 EUR	- 10.785 EUR	+ 1.931 EUR

SKUPAJ: + 15.520 EUR

Tabela 32: Poslovni rezultat pri izvajanju obveznih in izbirnih javnih gospodarskih družb na dan 31.12.2015

Po zaključnem računu za poslovno leto 2015 ter upoštevanem predlogu vodstva družbe o pokrivanju bilančne izgube z dobičkom, ustvarjenim pri izvajanju obveznih in izbirnih javnih gospodarskih služb v poslovnem letu 2015, bi po posameznih občinah ostala še odprta bilančna izguba v naslednjih zneskih:

<i>Občina Muta</i>	<i>Občina Podvelka</i>	<i>Občina Radlje ob Dravi</i>	<i>Občina Ribnica na Pohorju</i>	<i>Občina Vuzenica</i>
+ 22.364 EUR	- 28.967 EUR	- 14.284 EUR	- 19.485 EUR	- 40.724 EUR

SKUPAJ: - 81.096 EUR

Tabela 33: Izguba pri izvajanju obveznih in izbirnih javnih gospodarskih družb na dan 31.12.2015



LETO 2016

Iz naslova dobička pri izvajanju obveznih in izbirnih javnih gospodarskih služb v poslovnem letu 2016 je bila na osnovi zaključnega računa za poslovno leto 2016 izguba po posameznih občinah zmanjšana za naslednje vrednosti:

<i>Občina Muta</i>	<i>Občina Podvelka</i>	<i>Občina Radlje ob Dravi</i>	<i>Občina Ribnica na Pohorju</i>	<i>Občina Vuzenica</i>
+ 2.322 EUR	+ 5.181 EUR	+ 2.723 EUR	+ 5.761 EUR	+ 6.840 EUR

SKUPAJ: + 22.827 EUR

Tabela 34: Poslovni rezultat pri izvajanju obveznih in izbirnih javnih gospodarskih družb na dan 31.12.2016

Po zaključnem računu za leto 2016 ter upoštevanem predlogu vodstva družbe o pokrivanju bilančne izgube z dobičkom, ustvarjenim pri izvajanju obveznih in izbirnih javnih gospodarskih služb v poslovnem letu 2016, bi po posameznih občinah ostala še odprta bilančna izguba v naslednjih zneskih:

<i>Občina Muta</i>	<i>Občina Podvelka</i>	<i>Občina Radlje ob Dravi</i>	<i>Občina Ribnica na Pohorju</i>	<i>Občina Vuzenica</i>
+ 24.686 EUR	- 23.786 EUR	- 11.561 EUR	- 13.724 EUR	- 33.884 EUR

SKUPAJ: - 58.269 EUR

Tabela 35: Izguba pri izvajanju obveznih in izbirnih javnih gospodarskih družb na dan 31.12.2016

LETO 2017

Iz naslova dobička pri izvajanju obveznih in izbirnih javnih gospodarskih služb v poslovnem letu 2017 je bila na osnovi zaključnega računa za poslovno leto 2017 izguba po posameznih občinah zmanjšana za naslednje vrednosti:



<i>Občina Muta</i>	<i>Občina Podvelka</i>	<i>Občina Radlje ob Dravi</i>	<i>Občina Ribnica na Pohorju</i>	<i>Občina Vuzenica</i>
+ 2.402 EUR	+ 3.077 EUR	+ 5.242 EUR	+ 4.156 EUR	+ 376 EUR

SKUPAJ: + 15.253 EUR

Tabela 36: Poslovni rezultat pri izvajanju obveznih in izbirnih javnih gospodarskih družb na dan 31.12.2017

Po zaključnem računu za leto 2017 ter upoštevanem predlogu vodstva družbe o pokrivanju bilančne izgube z dobičkom, ustvarjenim pri izvajanju obveznih in izbirnih javnih gospodarskih služb v poslovnem letu 2017, bi po posameznih občinah ostala še odprta bilančna izguba v naslednjih zneskih:

<i>Občina Muta</i>	<i>Občina Podvelka</i>	<i>Občina Radlje ob Dravi</i>	<i>Občina Ribnica na Pohorju</i>	<i>Občina Vuzenica</i>
+ 27.088 EUR	- 20.709 EUR	- 6.319 EUR	- 9.568 EUR	- 33.508 EUR

SKUPAJ: - 43.016 EUR

Tabela 37: Izguba pri izvajanju obveznih in izbirnih javnih gospodarskih družb na dan 31.12.2017

V tabeli 37 je prikazano kumulativno stanje izkazanega poslovnega rezultata obveznih in izbirnih javnih gospodarskih služb po posameznih občinah ob upoštevanju izkazanega poslovnega rezultata pri izvajanju obveznih in izbirnih javnih gospodarskih služb na osnovi zaključnega računa za leto 2017.

Pri tem je potrebno poudariti, da skupni saldo še nepokrite izgube, nastale pri izvajanju javnih gospodarskih služb po posameznih občinah v višini 43.016 EUR, po pokrivanju z dobičkom, ustvarjenim pri izvajanju javnih gospodarskih služb v letu 2017, ni enak bilančni zgubi, saj družba bilančno izgubo pokriva tudi z ustvarjenim dobičkom na tržnih dejavnostih. Trenutno finančno stanje v gornjih tabelah je prikazano izključno zaradi pregleda in evidence stanja in izkazanega rezultata na področju izvajanja javnih gospodarskih služb.



2.7. PREGLED SKUPNE REALIZACIJE V DOPOLNILNIH TRŽNIH DEJAVNOSTIH V POSLOVNEM LETU 2017

Izvajanje dopolnilnih tržnih dejavnosti je družbi v poslovnem letu 2017 prineslo dodatne finančne prihodke, seveda ob ustrezni kadrovski organiziranosti, saj je izvajanje javnih gospodarskih služb zahtevalo zagotavljanje prednostnih, predvsem pa zadostnih kapacitet, še posebej v primerih povečanega obsega rednih in izrednih aktivnosti javne gospodarske službe (okvare, intervencije, itd.). Družba je z izvajanjem dopolnilnih tržnih dejavnosti zagotavljala potrebno racionalizacijo v poslovanju, tako da je pomemben del skupnih in splošnih stroškov pokrivala z dejavnostjo dopolnilne tržne dejavnosti. Ker je ekonomika javnih gospodarskih služb usmerjena k zagotavljanju ničelne dodane vrednosti, dopolnilna tržna dejavnost skozi zagotavljanje dodatnih finančnih prihodkov omogoča pomemben element zelenega poslovnega in tehnološkega razvoja družbe, kar se v končni fazi kaže na njeni finančni moči ter bonitetni oceni.

V okviru dopolnilnih tržnih dejavnosti je družba v poslovnem letu 2017 izvajala naslednje aktivnosti:

- dejavnosti stanovanjskega upravljanja,
- energetska dejavnost ogrevanja,
- projektne dejavnosti in storitve.

V okviru izvajanja stanovanjske dejavnosti v poslovnem letu 2017 je družba z občinskimi stanovanjskimi skladi upravljala v občinah Muta, Radlje ob Dravi in Ribnica na Pohorju. Ob rednih vzdrževalnih delih, ki jih je izvajala na stanovanjskem skladu, je družba v poslovnem letu 2017 izvedla energetska obnovo fasade in strehe v Vuhredu 52 v občini Radlje ob Dravi, konec leta pa je začela z izvedbo energetske obnove fasade na stanovanjskem bloku na Glavnem trgu 31 v občini Muta. Izvedla je tudi vsa potrebna predhodna dela za pričetek izvedbe energetske obnove fasade na stanovanjskem bloku na Glavnem trgu 4 v občini Muta, ki bo izvedena v poslovnem letu 2018. Izvedene sanacije so bile delno subvencionirane s strani Ekološkega sklada RS.

V okviru izvajanja energetske dejavnosti ogrevanja, je družba v poslovnem letu 2017 izvajala dejavnost ogrevanja za večstanovanjske in poslovne objekte, predvsem z ogrevalnimi sistemi na fosilna goriva (kurilno olje), kot tudi s t.i. sistemi "zelenе energije", kot so plinsko ogrevanje in ogrevanje z lesno biomaso. Družba je v poslovnem letu 2017 v upravljanje prevzela še dodatnih 6 energetskih kotlovnice na kurilno olje, s katerimi je pred tem upravljala občina Muta. V okviru izvajanja energetske dejavnosti ogrevanja je družba ob osnovni dejavnosti zagotavljanja toplotne energije in upravljanja z energetskimi sistemi izvajala tudi tehnološke



obnove kotlovnice večstanovanjskih objektov. V poslovnem letu 2017 je družba izvedla tudi vsa potrebna predhodna dela za pričetek tehnološke obnove kotlovnice večstanovanjskega objekta na Kovaški ulici 2, 4, 6 in 8 na Muti, kjer je bila predvidena zamenjava starega ogrevalnega sistema z fosilnimi gorivi (kurilno olje) z novim ogrevalnim sistemom na plinski energent.. Kljub dogovoru na zboru etažnih lastnikov projekt ni bil izveden, saj je bilo zbranih samo 57,76% potrebnih soglasij solastnikov za izvedbo investicije, kar je manj od zakonsko predpisanih 75% (Stanovanjski zakon). Aktivnosti, povezane z realizacijo tega projekta, se bodo nadaljevale v poslovnem letu 2018, saj je kotlovnica popolnoma dotrajana. Družba je na pobudo stanovalcev večstanovanjskega objekta na Partizanski ulici 38 v Radljah ob Dravi tudi v poslovnem letu 2017 sodelovala pri koordiniranju projekta menjave ogrevalnega sistema z fosilnimi gorivi (kurilno olje) s sistemom toplotne črpalke. Projekt je zaradi nesoglasij med nekaterimi solastniki objekta trenutno v mirovanju. V občini Vuzenica je družba upravljala s sistemom daljinskega ogrevanja na lesno biomaso DOLB Vuzenica. V daljinski sistem ogrevanja je trenutno vključenih 6 objektov in sicer 4 objekti javnih poslovnih uporabnikov (osnovna šola, zdravstveni dom, gasilski dom in občinska stavba) ter 2 večstanovanjska objekta na Mladinski ulici 4 in Mladinski ulici 6.

Na področju izvajanja projektnih dejavnosti in storitev, je družba v poslovnem letu 2016 delovala v vseh petih občinah, predvsem na področju investicij v komunalno infrastrukturo (vodovodno in kanalizacijsko omrežje) ter na področju nizkih (gradnja cest in drugih javnih površin) in visokih gradenj (energetska obnova stavb). Glavnina dejavnosti je bila usmerjena k izvajanju nizkih gradenj in komunalne infrastrukture, ki je v lasti lokalnih skupnosti ali fizičnih in pravnih oseb (uporabnikov). Gre za številne tržne dejavnosti, ki so neposredno ali posredno povezane z osnovnimi dejavnostmi družbe, kot so izgradnja vodovodov, kanalizacijskega omrežja, čistilnih naprav ali hišnih priključkov.

Leto 2017 je bilo obdobje povečane aktivnosti občin pri izgradnji sekundarnih odsekov vodovodnega in kanalizacijskega omrežja ter hišnih priključkov, kjer je družba sodelovala s svojimi sektorji oskrbe s pitno vodo in gradbene operative. Družba je v poslovnem letu 2017 sodelovala kot podizvajalec montažnih del pri izgradnji vodovodnega sistema sodelovala pri izvajanju evropskega kohezijskega projekta »Oskrba s pitno vodo v porečju Drave – Sklop 3« in sicer v občinah Podvelka, Radlje ob Dravi in Vuzenica ter kot izvajalec pri izgradnji sekundarnih odsekov kanalizacijskega omrežja (izgradnja meteorne in fekalne kanalizacije na Zgornjem trgu v občini Vuzenica, v Josipdolu v občini Ribnica na Pohorju ter na Gortini v občini Muta) ter hišnih priključkov, kjer je družba sodelovala s svojimi sektorji oskrbe s pitno vodo in gradbene operative.



Projektne dejavnosti in storitve, ki jih je družba izvajala v poslovnem letu 2017, so bile naslednje:

- izvajanje komunalne infrastrukture za odvajanje in čiščenje odpadnih voda,
- izvajanje komunalne infrastrukture za oskrbo s pitno vodo,
- izvajanje prometne infrastrukture (ceste, pločniki, javne površine),
- izvajanje objektov visokih gradenj,
- izvajanje energetske in investicijske obnove stavb,
- priključevanje uporabnikov na kanalizacijski sistem,
- priključevanje uporabnikov na vodovodni sistem,
- izvajanje malih komunalnih čistilnih naprav,
- izvajanje hortikulturnih ureditev javnih površin,
- izvajanje javne razsvetljave,
- izdelava projektne dokumentacije,
- izdaja projektnih pogojev in soglasij ter vodenje katastra,
- ostale storitve;

Poslovanje družbe pri izvajanju tržnih dejavnosti je bilo v letu 2017 v skupnem obsegu pozitivno. Rezultati po posameznih dejavnostih tržnih dejavnosti so bili ob upoštevanju poslovnih, finančnih in drugih prihodkov in odhodkov naslednji:

TRŽNE DEJAVNOSTI	Prihodki 2017	Odhodki 2017	Rezultat	Indeks
Stanovanjsko upravljanje	27.937 EUR	25.923 EUR	+ 2.014 EUR	+ 7,21
Energetska dejavnost	166.212 EUR	171.713 EUR	- 5.501 EUR	- 3,31
Projekti in storitve	1.000.827 EUR	979.586 EUR	+ 21.241 EUR	+ 2,12
SKUPAJ:	1.194.976 EUR	1.177.222 EUR	+ 17.754 EUR	+ 1,49
Poslovno leto 2017:	1.194.976 EUR	1.177.222 EUR	+ 17.754 EUR	+ 1,49
Poslovno leto 2016:	773.397 EUR	765.874 EUR	+ 7.523 EUR	+ 0,97

Tabela 38: Doseženi prihodki in odhodki v okviru izvajanja tržnih dejavnosti v poslovnem letu 2017 in primerjava s poslovnim letom 2016 (ob upoštevanju finančnih in drugih prihodkov in odhodkov družbe)

Skupni finančni prihodki v okviru izvajanja tržnih dejavnosti so bili ob upoštevanju finančnih in drugih prihodkov družbe v teh dejavnostih doseženi v višini 1.194.976 EUR, kar je 54,51% več v primerjavi s poslovnim letom 2016, ko je bila dosežena finančna realizacija v višini 773.397 EUR. Skupni finančni odhodki, ki so bili v poslovnem letu doseženi v višini 1.177.222 EUR, so bili v primerjavi s poslovnim letom 2016 večji in sicer za 53,71% z ozirom na odhodke, ki so bili v poslovnem letu



2016 doseženi v višini 765.874 EUR. Na izvajanju tržnih dejavnosti je tako družba v poslovnem letu 2016 dosegla dobiček v višini 17.754 EUR.

V okviru izvajanja tržnih dejavnosti je družba dosegla negativen poslovni rezultat samo izvajanju energetske dejavnosti, razkorak med prihodki in odhodki je znašal – 5.501 EUR oziroma –3,31%. Negativni rezultat je ciklične narave in posledica delnega zamika pokrivanja stroškov nabave kurilnega olja s strani uporabnikov.

2.8. REKAPITULACIJA SKUPNE REALIZACIJE V OBVEZNIH IN IZBIRNIH JAVNIH GOSPODARSKIH SLUŽBAH TER DOPOLNILNIH TRŽNIH DEJAVNOSTIH V POSLOVNEM LETU 2017

OBVEZNA JGS	Prihodki 2017	Odhodki 2017	Rezultat	Indeks
Vodooskrba	491.401 EUR	486.879 EUR	+ 4.522 EUR	+ 0,92
Ravnanje z odpadki	590.534 EUR	582.456 EUR	+ 8.078 EUR	+ 1,37
Odpadne vode	463.523 EUR	465.909 EUR	- 2.387 EUR	- 0,51
Urejanje pokopališč	45.097 EUR	43.965 EUR	+ 1.131 EUR	+ 2,51
SKUPAJ:	1.590.555 EUR	1.579.209 EUR	+ 11.345 EUR	+ 0,71

IZBIRNA JGS	Prihodki 2017	Odhodki 2017	Rezultat	Indeks
Pogrebna dejavnost	204.966 EUR	201.668 EUR	+ 3.297 EUR	+ 1,61
Vzdrževanje cest	560.057 EUR	559.499 EUR	+ 558 EUR	+ 0,10
SKUPAJ:	765.023 EUR	761.167 EUR	+ 3.855 EUR	+ 0,50

TRŽNE DEJAVNOSTI	Prihodki 2017	Odhodki 2017	Rezultat	Indeks
Stanovanjsko upravljanje	27.937 EUR	25.923 EUR	+ 2.014 EUR	+ 7,21
Energetska dejavnost	166.212 EUR	171.713 EUR	- 5.501 EUR	- 3,31
Projekti in storitve	1.000.827 EUR	979.586 EUR	+ 21.241 EUR	+ 2,12
SKUPAJ:	1.194.976 EUR	1.177.222 EUR	+ 17.754 EUR	+ 1,49

Poslovno leto 2017:	3.550.554 EUR	3.517.599 EUR	+ 32.955 EUR	+ 0,94
Poslovno leto 2016:	2.928.565 EUR	2.898.215 EUR	+ 30.350 EUR	+ 1,05

Tabela 39: Doseženi prihodki in odhodki v okviru izvajanja obveznih in izbirnih javnih gospodarskih služb ter tržnih dejavnosti v poslovnem letu 2017 in primerjava s poslovnim letom 2016 (ob upoštevanju finančnih in drugih prihodkov in odhodkov družbe)



2.9. IZVAJANJE SISTEMA KAKOVOSTI ISO 9001:2015 IN SISTEMA KAKOVOSTI RAVNANJA Z OKOLJEM ISO 14001:2015 V POSLOVNEM LETU 2017

V družbi je že od leta 2008 uveden sistem kakovosti ISO 9001:2008, ki je redno vzdrževan in letno preverjan s strani certifikacijske agencije SIQ. Družba je v poslovnem letu 2015 aktivno pristopila tudi k pridobivanju sistema kakovosti ravnanja z okoljem ISO 14001:2004 in ga pridobila junija 2016. Oba standarda družbi omogočata standardizirano izvajanje vseh aktivnosti in procesov, ki so povezani s poslovnimi procesi družbe ter varovanjem okolja. Sistema kakovosti ISO 9001:2008 in 14001:2004 obsegata vse poslovne procese in ravni vodenja v družbi ter okoljskih standardov po organizacijski zasnovi v diagramu 5.



Slika 4: Certifikacijski znak za sistem kakovosti ISO 9001 ter sistem kakovosti ravnanja z okoljem ISO 14001

V poslovnem letu 2017 je družba smo na področju vzdrževanja sistema vodenja po standardu kakovosti ISO 9001 in na področju sistema vodenja po standardu ravnanja z okoljem ISO 14001 največ aktivnosti namenila prehodu in uskladitvi z novimi vsebinami in zahtevami prenovljenega standarda ISO 9001:2015 in ISO 14001:2015. Za potrditev sistema kakovosti in sam prehod na nova standarda je v juniju 2017 potekalo preverjanje s strani SIQ po naslednjih vsebinah:

- obnovitvena presoja po standardu ISO 9001:2008
- redna presoja po standardu ISO 14001:2004
- prehodna presoja na standard ISO 9001:2015
- prehodna presoja na standard ISO 14001:2015

Vse navedene presoje je družba uspešno prestala. Oba standarda 9001 in 14001 sta v družbi uvedena v vseh poslovnih procesih in proizvodnih ter storitvenih dejavnostih. Prav spremembe, vezane na novi izdaji obeh standardov, so proizvodnim dejavnostim dodale še storitvene dejavnosti, tako da sedaj oba standarda primerneje interpretirata vsebine za storitveno dejavnost, ki je nosilna dejavnost družbe. Prehod in vključitev novih zahtev obeh standardov po izdajah 2015 je ob poenoteni strukturi obeh standardov uvedel še večji poudarek na razumevanju organizacije, konteksta in poznavanje potreb in pričakovanj



zainteresiranih strani. Pri tem je še posebej izpostavljeno prepoznavanje notranjih in zunanjih dejavnikov, relevantnih za namen in strateško usmeritev vodenja družbe in potrebnih ukrepov za doseganje ciljev. Nova standarda po izdajah 2015 v vseh primerih zahtevata prepoznavanje tveganj, ukrepi po obeh vsebinah pa morajo biti sestavni del aktivnosti poslovanja družbe in izvajanja posameznih aktivnosti po procesih, vsebine pa vključene v poslovnih dokumentih družbe.

Ob ekonomskih in poslovnih rezultatih je zelo pomemben pokazatelj uspešnosti družbe tudi zadovoljstvo uporabnikov, ki kot pomembna zainteresirana stran in končni uporabnik ocenjujejo uspešnost delovanja družbe. Zadovoljstvo uporabnikov družba celoletno preverja po evidencah obvestil, predlogov, pripomb ter reklamacij, vse te vsebine pa vodstvo sprotno analizira ter v okviru vodstvenega pregleda najmanj enkrat letno poda celovito oceno. Družba zadovoljstvo uporabnikov redno ugotavlja z izvedbami anket, katero izvede dvakrat letno in sicer v pomladanskem in jesenskem obdobju, ko vse uporabnike komunalnih storitev pozove, da podajo oceno, kako so zadovoljni s posameznimi storitvami in delovanjem znotraj posamezne dejavnosti.

Trend odzivanja uporabnikov naši storitev na anketiranje je zelo majhen, saj so jih od 5.500 posredovanih anket, nazaj na družbo vrnilo manj kot 3%. Rezultate obeh anket zadovoljstva uporabnikov v poslovnem letu 2017 smo analizirali ter jih primerjali z rezultati predhodnih izvedenih anket. V povprečju je zadovoljstvo uporabnikov v letu 2017 ostalo skoraj na enakem nivoju. Še posebej ugodno ocenjujemo, da so uporabniki v veliki večini zadovoljni z neposrednim odnosom in komuniciranjem naših delavcev z uporabniki, kot tudi z reševanjem morebitnih reklamacij oz. intervencij. Odnos in komunikacija z uporabniki sta bila v poslovnem letu 2017 ocenjena z oceno 3,88. Več kot 80% uporabnikov se je izreklo, da so zelo zadovoljni oziroma zadovoljni z odnosom in komunikacijo zaposlenih, samo 5% uporabnikov pa se je izreklo kot nezadovoljni. Ocena zadovoljstva s potekom reševanja reklamacij je z oceno 3,86 ostala na enakem nivoju kot v poslovnem letu 2016. Pri analiziranju reklamacij nismo ugotovili večjega števila reklamacij oziroma je evidentiranih reklamacij zelo malo, prav tako tudi vsebinske pripombe ali predlogi ne kažejo ali opozarjajo na prisotnost večjega števila napak pri izvajanju dela posameznih služb v družbi.

V primerjavi z letom 2016 se je zadovoljstvo uporabnikov komunalnih storitev v poslovnem letu 2017 za malenkost zmanjšalo. Skupna povprečna ocena zadovoljstva uporabnikov po vrstah komunalnih storitev je tako v poslovnem letu 2017 znašala 3,84, medtem ko je v poslovnem letu 2016 ta ocena znašala 3,91. Indeks rasti zadovoljstva uporabnikov v poslovnem letu 2017 v primerjavi s poslovnim letom 2016 znaša 98,21. V primerjavi z opravljeno anketo zadovoljstva v poslovnem letu 2016 so bile ugotovljene naslednje povprečne ocene:



OCENA ZADOVOLJSTVA UPORABNIKOV PO VRSTAH KOMUNALNIH STORITEV	Leto 2016	Leto 2017
Oskrba s pitno vodo	4,05	3,98
Odvoz in ločeno zbiranje odpadkov	4,04	3,95
Odvajanje in čiščenje odpadnih voda	3,35	3,45
Urejenost pokopališč in izvedba pogrebnih storitev	4,19	3,77
Zadovoljstvo z odnosom in načinom komuniciranja delavcev	3,99	3,88
Zadovoljstvo z odzivom in reševanjem interventnih storitev	3,86	3,86

Tabela 40: Ocena zadovoljstva uporabnikov z izvajanjem komunalnih storitev v poslovnem letu 2017 in primerjava s poslovnim letom 2016

Trend zadovoljstva anketiranih uporabnikov z izvajanjem komunalnih storitev v obdobju 2008-2017 je prikazan v spodnjem diagramu 3:

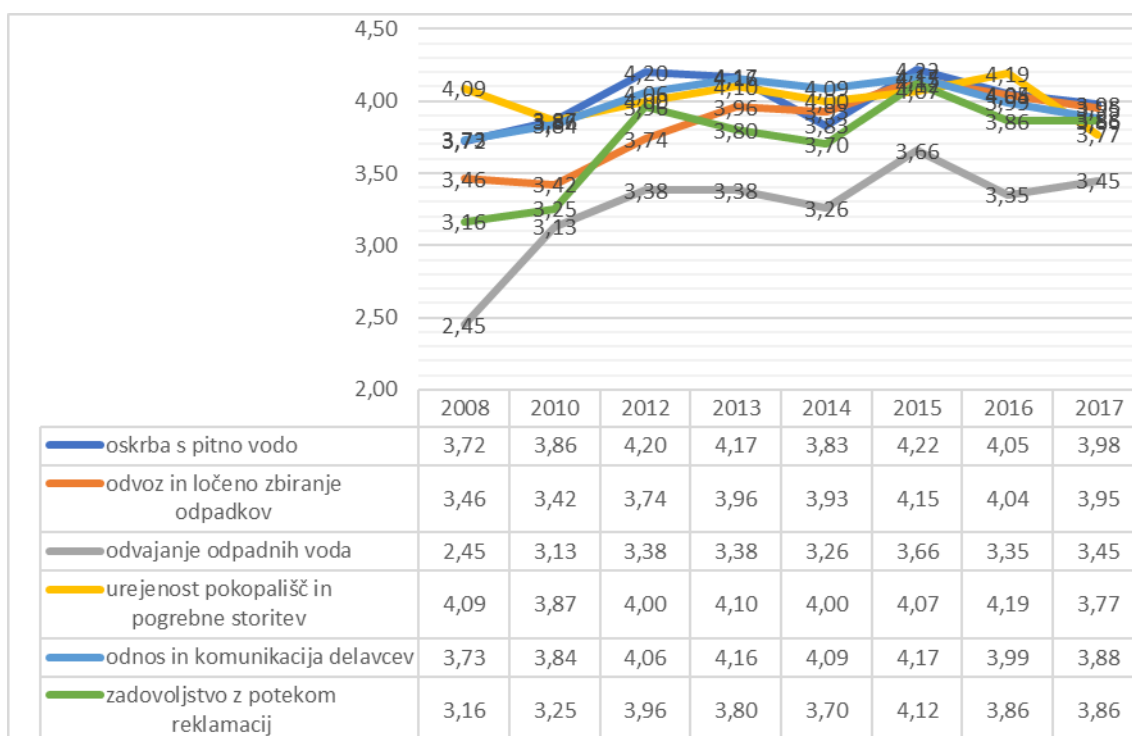


Diagram 3: Trend zadovoljstva anketiranih uporabnikov z izvajanjem komunalnih storitev v obdobju 2008-2017



V poslovnem letu 2017 je družba preverjala tudi zadovoljstvo poslovnih uporabnikov in poslovnih partnerjev. V sklopu analize zadovoljstva se je preverjalo predvsem zadovoljstvo s poslovnim sodelovanjem, oceno strokovnosti in učinkovitosti zaposlenih v družbi ter kvaliteto dela posameznih strokovnih služb družbe. Za razliko od preteklih let je bilo uporabljeno anketiranje po elektronski pošti, kar se je izkazalo kot učinkovitejša varianta, saj je na anketo odgovorilo veliko več anketirancev kot v poslovnem letu 2016. V anketiranje je bilo vključenih cca. 50 poslovnih partnerjev, na anketo pa se je odzvalo okoli 20% anketirancev.

Anketiranje poslovnih partnerjev in naročnikov–kupcev je za razliko od ugotavljanja zadovoljstva uporabnikov na področju komunalnih storitev, usmerjeno predvsem v ugotavljanje uspešnosti družbe pri izvajanju dopolnilnih tržnih dejavnosti in preverjanju naše profesionalnosti pri njihovem izvajanju na trgu.

Ocene zadovoljstva poslovnih partnerjev so v poslovnem letu 2017 glede na predhodno leto 2016 malenkost nižje. V primerjavi z opravljeno anketo zadovoljstva v poslovnem letu 2016 so bile ugotovljene naslednje povprečne ocene:

OCENA ZADOVOLJSTVA POSLOVNIH PARTNERJEV PO VRSTAH STORITEV	Leto 2016	Leto 2017
Poslovno sodelovanje (splošno)	4,80	4,67
Dosegljivost in odzivnost	4,80	4,56
Strokovnost služb	4,60	4,67
Spoštovanje dogovorjenih rokov	4,40	4,67
Kvalitetna izvedba storitev	4,60	4,22
Fleksibilnost pri sodelovanju	4,60	4,22
Popolnost spremne dokumentacije	4,40	4,22
Zadovoljstvo z opravljeno storitvijo	4,80	4,34

Tabela 41: Ocena zadovoljstva poslovnih partnerjev z izvajanjem družbinih storitev v poslovnem letu 2017 in primerjava s poslovnim letom 2016

Trend zadovoljstva anketiranih poslovnih partnerjev z izvajanjem komunalnih storitev v obdobju 2014-2017 je prikazan v spodnjem diagramu 4:

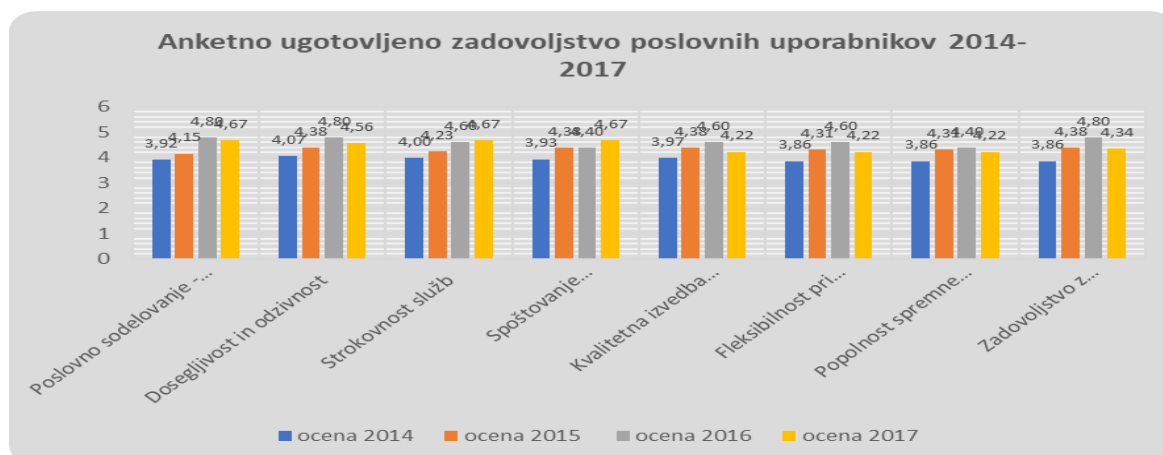


Diagram 4: Trend zadovoljstva anketiranih poslovnih partnerjev z izvajanjem komunalnih storitev v obdobju 2014-2017

Skupna povprečna ocena zadovoljstva poslovnih partnerjev po vrstah storitev je tako v poslovnem letu 2017 znašala 4,45, medtem ko je v poslovnem letu 2016 ta ocena znašala 4,63. Indeks rasti zadovoljstva poslovnih partnerjev v poslovnem letu 2017 v primerjavi s poslovnim letom 2016 znaša 96,11. Ne glede na rahel upad skupne povprečne ocene, oceno 4,45 za poslovno leto 2017 lahko ocenimo kot zelo dobro in veliko priznanje naših poslovnih partnerjev, saj se je na anketo odzvalo bistveno več anketirancev kot v predhodnem letu, ko smo razpolagali z minimalnim vzorcem vrnjenih anket.

Skupna povprečna ocena zadovoljstva uporabnikov po vrstah komunalnih storitev ter zadovoljstva poslovnih partnerjev po vrstah storitev pa je v poslovnem letu 2017 znašala 4,15, medtem ko je v poslovnem letu 2016 ta ocena znašala 4,32. Indeks rasti zadovoljstva uporabnikov in poslovnih partnerjev v poslovnem letu 2017 v primerjavi s poslovnim letom 2016 znaša 96,06.

Na področju vodenja in vzdrževanja sistema kakovosti in ravnanja z okoljem družba vse aktivnosti izvaja kontinuirano ter v skladu z zahtevami standarda v celoletnem obdobju. Pri planiranju sistema vodenja kakovosti so vse aktivnosti usmerjene v cilju zagotavljanja in doseganja predvidenih rezultatov, povečevanja zelenih učinkov, preprečevanja ali zmanjšanja neželenih posledic in doseganja njihovega izboljšanja.

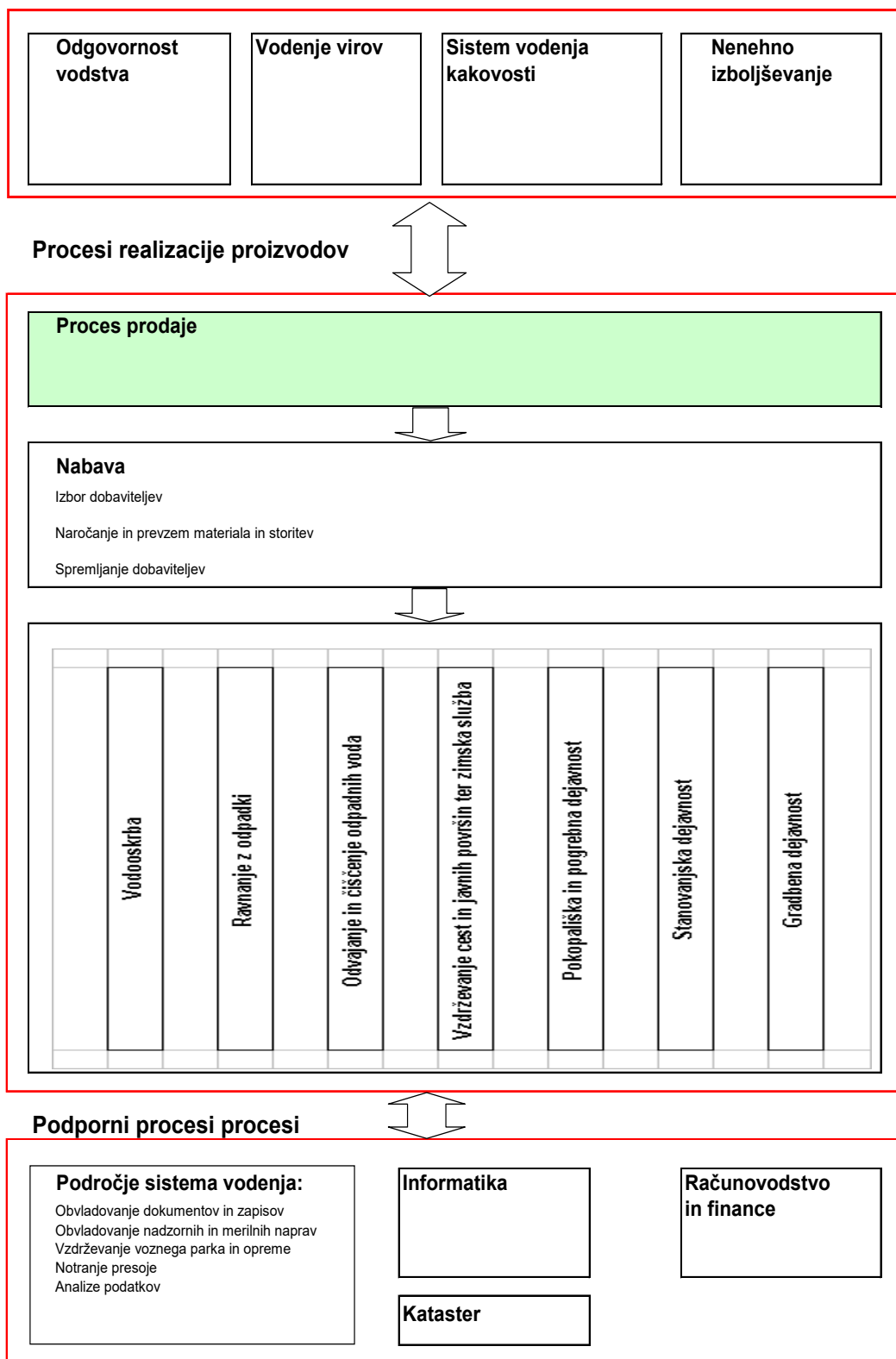


Diagram 5: Organizacijska zasnova poslovnih procesov in ravni vodenja v družbi v poslovnem letu 2017 v okviru izvajanja sistema kakovosti ISO 9001:2015 in ISO 14001:2015



2.10. ORGANIZACIJSKA IN KADROVSKA ZASNOVA DRUŽBE V POSLOVNEM LETU 2017

V poslovnem letu 2017 sta bili organizacijska in kadrovska zasnova družbe postavljeni v cilju fleksibilne organiziranosti in s ciljem prilagajanja glede na pogoje izvajanja dela, zagotavljanja učinkovitosti in kvalitete storitev ter zagotavljanja konkurenčnega delovanja družbe. Zaradi narave dela pri izvajanju javnih gospodarskih služb je delovni čas družbe med letom deloma neenakomerno razporejen oziroma prilagojen izvajanju zakonsko predpisanih programov dejavnosti.

Vodenje družbe je temeljilo na sprejeti strategiji in izvajanju sprejetega poslovnega načrta kot glavnega vodila poslovanja družbe. Koordinacija dela se je izvajala na sestankih vodstva podjetja (kolegijih direktorja) in sektorskih usklajevanjih, kjer se je redno obravnavalo izpolnjevanje zastavljenega mesečnega načrta, planiranje in usklajevanje nalog, aktualne zadeve v poslovanju družbe in aktualne odnose do poslovnih partnerjev, naročnikov in strank.

ORGANIZACIJSKA SHEMA PODJETJA

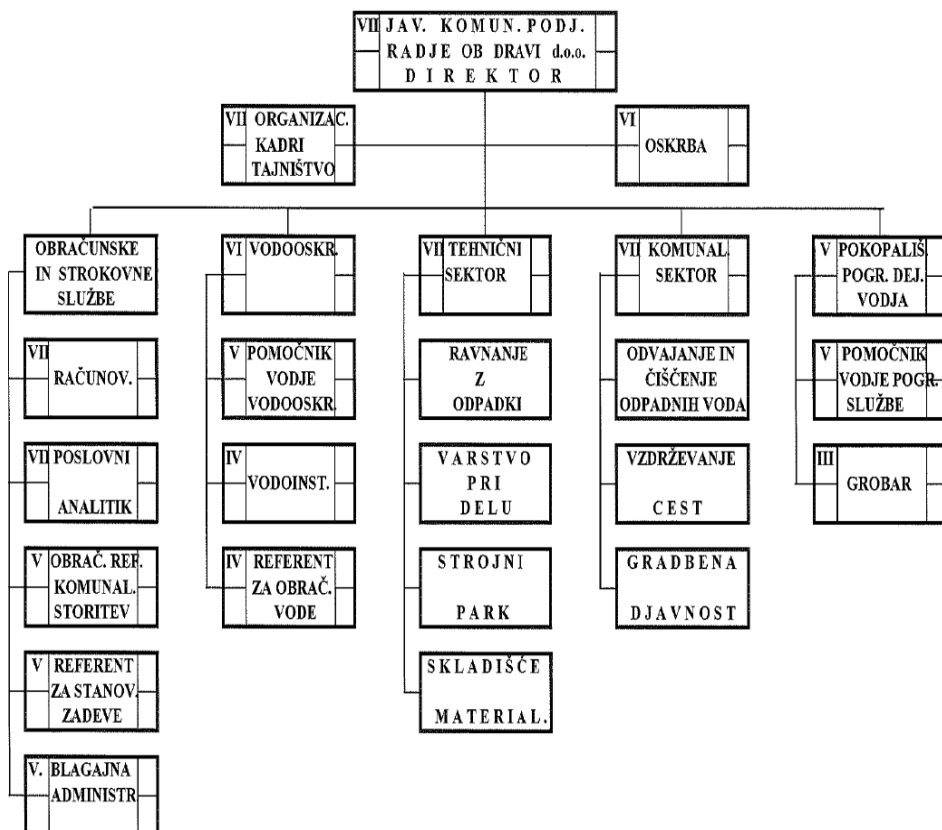


Diagram 6: Organizacijska zasnova družbe v poslovnem letu 2017



Zaradi specifik del je bila posebna skrb namenjena tudi izboljšanju delovnih pogojev zaposlenih delavcev, tako na področju varnosti in zdravja pri delu kot tudi na področju zagotavljanja zdravstvenega, tehničnega in požarnega varstva. Izvajali so se redni in izredni obdobjni pregledi delavcev in opreme, v skladu z veljavnimi predpisi pa sta potekali tudi nabava zaščitnih sredstev za zagotavljanje varstva in zdravja pri delu ter oprema za zagotavljanje večje požarne varnosti.

Organiziranost družbe je bila prilagojena izvajanju njenih poslovnih dejavnosti. Osnovno organizacijsko shemo so narekovale potrebe izvajanja javnih gospodarskih služb, racionalizacija potrebne organiziranosti pa je narekovala primerno izvajanje dopolnilnih tržnih dejavnosti.

Družba je v poslovnem letu 2017 zaposlovala 51 delavcev v primerjavi z letom 2016, ko je bilo v družbi prav tako zaposlenih 51 delavcev. 45 delavcev je bilo zaposlenih za nedoločen čas, 6 delavcev pa za določen čas. Na javnih delih je bilo v poslovnem letu 2017 zaposlenih 7 delavcev, od tega dva delavca do 15. maja 2017 oziroma 19. septembra 2017, ostali pa do 31. decembra 2017. Delavci na javnih delih so opravljali različne naloge na področju komunalnih dejavnosti v občinah Muta, Podvelka, Ribnica na Pohorju in Vuzenica. Ti delavci se sicer ne vodijo v evidenci zaposlenih delavcev družbe, saj gre za njihov angažma preko Zavoda za zaposlovanje RS in navedenih občin. Dinamika odhodov in prihodov v podjetje je bila v poslovnem letu 2017 naslednja:

- 4 delavci so odšli (oskrba s pitno vodo: 1, komunalni sektor: 3, od tega 1 upokojitev),
- 4 delavci so prišli (oskrba s pitno vodo: 2, komunalni sektor: 2).

Racionalna organizacija dela se je zagotavljala z notranjim razporejanjem delavcev in kombiniranjem delovnih mest, kar je glede na aktualne potrebe družbe in kadrovske resursov. Zaradi narave dela in delnega sezonskega značaja določenih dejavnosti so se posamezne organizacijske enote medsebojno kadrovske dopolnjevale v smislu zagotavljanja tako racionalnega izvajanja dela kot tudi stalne kadrovske zasedenosti. Družba je konec poslovnega leta 2017 imela naslednjo kadrovske strukturo zaposlenih po stopnji strokovne izobrazbe:

SSI	I	II	III	IV	V	VI	VII	VIII	Skupaj
Število zaposlenih	0	7	8	17	13	4	1	1	51

Tabela 42: Kadrovska struktura zaposlenih po stopnji strokovne izobrazbe na dan 31.12.2017



Organizacijska enota	Število zaposlenih delavcev v letu 2017	Število zaposlenih delavcev v letu 2016
Vodstvo družbe	1	1
Finančno-računovodski sektor z obračunskimi službami	7	7
Sektor za pravne in splošne zadeve	1	1
Sektor za tehnične zadeve	16	16
Komunalni sektor	12	14
Služba za oskrbo s pitno vodo	10	8
Pokopališka in pogrebna služba	4	4
SKUPAJ	51	51

Tabela 43: Število zaposlenih delavcev po posamezni organizacijski enoti v poslovnem letu 2017 in primerjava s poslovnim letom 2016

V poslovnem letu 2017 je bil opravljen naslednji fizični obseg dela z naslednjo strukturo obračunanih ur:

STRUKTURA OBRAČUNANIH UR	Leto 2017	Leto 2016	Indeks	Struktura
Redno delo:	84.312 ur	81.584 ur	103,34	74,50
Nadure:	5.117 ur	4.146 ur	123,42	4,52
Skupaj delovne ure:	89.429 ur	85.730 ur	104,31	79,02
Redni dopust:	9.716 ur	10.152 ur	95,71	8,58
Izredni dopust:	80 ur	256 ur	31,25	0,07
Bolniški stalež:	8.720 ur	9.956 ur	87,59	7,70
Državni prazniki:	4.192 ur	3.296 ur	127,18	3,70
Invalidnina:	1.040 ur	1.044 ur	99,62	0,92
SKUPAJ OBRAČUNANE URE:	113.177 ur	110.434 ur	102,48	100,00

Tabela 44: Struktura obračunanih ur v poslovnem letu 2017 in primerjava s poslovnim letom 2016



STRUKTURA OBRAČUNANIH UR	Leto 2017	Leto 2016	Indeks	Struktura
Javne gospodarske službe:	57.002 ur	56.856 ur	100,26	50,37
Dopolnilne tržne dejavnosti:	35.065 ur	32.216 ur	108,84	30,98
Režija:	21.110 ur	21.362 ur	98,82	18,65
SKUPAJ OBRAČUNANE URE:	113.177 ur	106.661 ur	106,11	100,00

Tabela 45: Struktura obračunanih ur v javnih gospodarskih službah, dopolnilnih tržnih dejavnostih in režiji v poslovnem letu 2017 in primerjava s poslovnim letom 2016

Nadurno delo je bilo izvajano predvsem v:

- dejavnosti oskrbe s pitno vodo in sicer zaradi izrednih intervencij ob okvarah na vodovodnem omrežju,
- dejavnosti odvajanja in čiščenja odpadnih voda in sicer zaradi izrednih intervencij ob okvarah na kanalizacijskem omrežju,
- dejavnosti ravnanja z odpadki in sicer zaradi izrednih režimov dela (popraznični dnevi, posebne akcije zbiranja odpadkov),
- pogrebni dejavnosti zaradi izvedbe izven rednega delovnega časa (prevzemi pokojnikov, organizacija pogrebov).

2.11. IZOBRAŽEVANJE ZAPOSLENIH V DRUŽBI V POSLOVNEM LETU 2017

Na področju izobraževalne politike družbe je bilo v poslovnem letu 2017 izobraževanje in usposabljanje kadrov usmerjeno predvsem v pridobivanje aktualnih funkcionalnih znanj, potrebnih pri strokovnem in kvalitetnem izvajanju dejavnosti družbe. Izobraževanja so potekala s sodelovanjem zaposlenih na funkcionalnih izobraževanjih (seminarji, tečaji, posveti, strokovni sejmi). V okviru vzdrževanja sistema kakovosti ISO 9000:2008 in sistema kakovosti ravnanja z okoljem ISO 14001:2004 ter njihove nadgradnje so bila izvedena izobraževanja, kjer so bili vključeni vodstvo družbe ter vodje sektorjev in organizacijskih enot.

V poslovnem letu 2017 je potekal projekt nadgradnje informacijskega sistema družbe z sistemom elektronskih naročilnic, v sklopu katerih so prav tako potekali izobraževalni procesi zaposlenih delavcev, predvsem vodij sektorjev in organizacijskih enot ter finančno-računovodskega sektorja (področje izvršb in računovodskih standardov).



Vodstvo družbe ter posamezni vodje sektorjev in organizacijskih enot so sodelovali na posameznih posvetovanjih, seminarjih in strokovnih srečanjih pod okriljem Zbornice komunalnega gospodarstva v okviru GZS, Koroške gospodarske zbornice ter drugih izobraževalnih institucij, na katerih so obravnavali aktualne teme, pomembne za poslovanje in delo v družbi ter dobre poslovne odnose z uporabniki in državnimi organi. V okviru izobraževalnih procesov v družbi se je naročala strokovna literatura s področja dejavnosti družbe, veljavne zakonodaje in informatike.

V poslovnem letu 2017 je bilo intenzivno tudi sodelovanje s sosednjimi komunalnimi podjetji v Koroški regiji, predvsem na področju usklajevanj in enotnejših pristopov pri urejanju in reševanju vseh aktualnih vprašanj na področju komunalnega gospodarstva v regiji.

2.12. NABAVA IN INVESTICIJE V DRUŽBI V POSLOVNEM LETU 2017

A. Stroški nabave blaga, materiala in storitev:

Nabava blaga, materiala in storitev se je v poslovnem letu 2017 izvajala po tržnih pogojih pridobivanja več konkurenčnih ponudb ter izbire najugodnejšega izvajalca oziroma dobavitelja. Nabava blaga, materiala in storitev je bila izvedena v krogu preverjenih dobaviteljev, pod enakimi ali celo ugodnejšimi komercialnimi pogoji je družba prednostno sodelovala z izvajalci in dobavitelji iz Koroške regije.

Nabavne cene so bile tudi v poslovnem letu 2017 v primerjavi s predhodnimi poslovnimi leti enake ali celo ugodnejše pri oskrbi z blagom in materiali, saj je družba v okviru zmanjševanja materialnih stroškov nadaljevala s trendom dodatnega zniževanja cen s strani dobaviteljev, se je pa zaradi povečanega obsega del na dopolnilnih tržnih dejavnostih povečala njihova poraba. Stroški porabljenega materiala (material in energija) so bili zaradi povečanega obsega dela v primerjavi s poslovnim letom 2016 višji in so znašali 575.368 EUR (indeks realizacije 145,58), prav tako tudi stroški osnovnega materiala, ki so znašali 319.491 EUR (indeks realizacije 172,74). V primerjavi s predhodnimi poslovnimi leti so se poleg večje porabe energentov (električna energija, naftni derivati) zaradi razmer na svetovnem trgu zvišale cene naftnih derivatov, zato so bili stroški energije v primerjavi s poslovnim letom 2016 za petino višji (indeks realizacije 121,68) in so znašali 255.877 EUR.

Stroški storitev so se v primerjavi s poslovnim letom 2016 povečali za tretjino (indeks realizacije 129,85), predvsem zaradi povečanih transportnih stroškov ter povečanega števila okoljevarstvenih monitoringov, ki jih je družba morala izvesti na



podlagi okoljevarstvenih zakonov in podzakonskih aktov. Tudi stroški vzdrževanja opreme in voznega parka so se v primerjavi s poslovnim letom 2016 ponovno povečali zaradi dotrajanosti določenega dela vozil in opreme, zato bo potrebno načrtovati postopno nadomestitev starejših vozil. Podrobna obrazložitev in primerjava vseh stroškov v obdobju 2017/2016 je prikazana v računovodskem delu poročila.

B. Investicije v osnovna sredstva:

Družba je v poslovnem letu 2017 izvedla določene investicije v opremo, načrtovane v poslovnem načrtu, predvsem v odvisnosti od nujnosti nabave oziroma aktualne potrebe ter finančnih zmožnosti. Nabavljena so bila naslednja opredmetena osnovna sredstva:

NABAVLJENA OPREMA	VREDNOST
Delovna orodja in stroji:	3.097,82 EUR
Strojna mehanizacija in vozila:	67.074,88 EUR
Merilna oprema (odlagališče Gortina):	4.490,18 EUR
Kontejnerji:	2.462,13 EUR
Pisarniška oprema:	123,26 EUR
Biro oprema (računalniki, tiskalniki):	1.320,50 EUR
SKUPAJ:	78.568,77 EUR

Tabela 46: Nabavljena opredmetena osnovna sredstva v poslovnem letu 2017

Zaradi dotrajanosti strojne mehanizacije opreme in voznega parka je družba v poslovnem letu 2017 nabavila tovorno vozilo znamke Ford Transit, dve kombinirani vozili znamke Dacia-Dokker ter kombinirani mini bager znamke Hanix.

Višina obračunane amortizacije v poslovnem letu 2017 je znašala 87.267 EUR in je bila v primerjavi s poslovnim letom 2016 malenkost višja (indeks realizacije 103,43), predvsem zaradi višje vrednostne stopnje nabavljenih osnovnih sredstev ter upoštevanja tistih osnovnih sredstev, ki jih bo zaradi dotrajanosti potrebno nadomestiti z novimi.

2.13. ZAKLJUČNA OCENA POSLOVANJA DRUŽBE V POSLOVNEM LETU 2017

Dejavnosti družbe so v poslovnem letu 2017 večinoma potekale v okviru ali nad planiranimi vrednostmi poslovnega načrta (skupni indeks realizacije 130,12). Izvajanje obveznih javnih gospodarskih služb (skupni indeks realizacije 103,36)



izbirnih javnih gospodarskih služb (skupni indeks realizacije 117,52) ter tržnih dejavnosti (skupni indeks realizacije 228,43) so bile v primerjavi s poslovnim načrtom 2017 realizirane nad planiranimi vrednostmi.

V okviru izvajanja obveznih javnih gospodarskih služb sta se samo dejavnosti oskrbe s pitno vodo (indeks letne realizacije 99,06) ter zbiranja in ravnanja z odpadki (indeks letne realizacije 99,52) gibali malenkost pod planirano realizacijo, predvsem zaradi trenda zmanjševanja porabe pitne vode ter komunalnih odpadkov.

V okviru izvajanja izbirnih javnih gospodarskih služb se je samo pogrebna dejavnost (indeks letne realizacije 97,19) gibala malenkost pod planirano realizacijo zaradi manjšega števila pogrebnih slovesnosti.

V poslovnem letu 2017 v okviru izvajanja obveznih in izbirnih javnih gospodarskih služb ni prišlo do takšnega negativnega rezultata, kjer bi razlika med prihodki in odhodki presegla 10%, kar pomeni, da se doseženi poslovni rezultati nahajajo v okviru določil 6. člena Uredbe o metodologiji za oblikovanje cen storitev obveznih gospodarskih javnih služb varstva okolja (UL RS št. 87/2012). Glede na specifičnosti pri posameznih občinah je pri poslovnem rezultatu pri posameznih dejavnostih sicer prišlo do manjših odstopanj, ki sicer niso vplivale na skupni rezultat, opozarjajo pa na zelo visoko občutljivost v primeru morebitnih izrednih dogodkov ali nepredvidenih stroškov v posamezni dejavnosti.

Pri tem je potrebno ponovno omeniti nova razmerja med prihodki in odhodki pri izvajanju obvezne javne gospodarske službe po uvedbi novih sodil, ki jih je skupščina družbenikov potrdila na svoji 8. redni seji z dne 31.05.2016, ki so se ustalila znotraj razpona $\pm 5\%$, kar pomeni, da je razlika med prihodki in odhodki znotraj vrednosti 10%, kot zapoveduje 6. člen Uredbe o metodologiji za oblikovanje cen storitev obveznih gospodarskih javnih služb varstva okolja (UL RS št. 87/2012 – v nadaljevanju: uredba). Dejstvo je, da so nova sodila breme posrednih in neposrednih stroškov v poslovnem letu 2017 pravičneje porazdelila tako med posameznimi dejavnostmi kot tudi med posameznimi občinami, kot je to bilo v preteklosti. Posledica tega je, da je družba v vseh petih občinah dosegla pozitivni poslovni rezultat, pretekla izguba, ki jo je družba pridela pri izvajanju obveznih in izbirnih javnih gospodarskih služb v posameznih občinah zaradi reguliranih cen storitev s strani države, pa se zmanjšuje.

Znesek najemnin za uporabo komunalne infrastrukture je v poslovnem letu 2017 znašal 453.042 EUR, kar je za 24,46% več kot v poslovnem letu 2016, ko je znesek za najemnine znašal 363.996 EUR. Ta podatek že nakazuje na v poslovnem poročilu za leto 2015 izpostavljeno dejstvo, da se bodo zneski najemnin v naslednjem poslovnem letu v dejavnosti odvajanja in čiščenja odpadnih voda bistveno povečali



v tistih občinah, kje bo po prehodu na nov kanalizacijski in čistilni sistem prišlo do novih vrednosti omrežnin. Isto se bo zgodilo tudi na dejavnosti oskrbe s pitno vodo po zaključku evropskega kohezijskega projekta »Oskrba s pitno vodo v porečju Drave – Sklop 3«.

Za nadaljnje poslovanje družbe bo najpomembnejše, da ob obveznih in izbirnih javnih gospodarskih službah nadaljuje s poslovno strategijo izvajanja dopolnilnih dejavnosti, ki so posredno vezane na osnovne dejavnosti družbe. Družba v tem delu pod tržnimi pogoji nastopa na trgu kot izvajalec del pri investicijah v javno infrastrukturo. Dolgoročni poslovni interes tako lastnikov kot družbe je, da so te investicije izvedene strokovno in kvalitetno. Pomemben je tudi ekonomski učinek dopolnilnih dejavnosti na gospodarske javne službe, saj tržna dejavnost kljub svojemu tretjinskemu deležu 33,66% (v poslovnem letu 2016 je ta delež znašal 26,41%) v okviru vseh prihodkov v skladu z novimi sodili dejansko prevzema že več kot 50% skupnih stroškov, ki bi v nasprotnem bremenili javne gospodarske službe, kar bi se nedvomno odrazilo na potrebi po dvigu ekonomskih cen komunalnih storitev. Zato je še posebej pomembno, da ob stalnem prilagajanju na razmere poslovanja v obveznih in izbirnih javnih gospodarskih službah, družba nadaljuje z uveljavljeno strategijo uveljavljanja v dopolnilnih tržnih dejavnostih tudi v bodoče. Ključni projekt družbe je prav gotovo sodelovanje pri že omenjenem evropskem kohezijskem projektu »Oskrba s pitno vodo v porečju Drave«, pri katerem je že v poslovnem letu sodelovala kot ponudnik montažnih del pri izgradnji vodovodnega sistema in kot upravljalec vodooskrbnih sistemov v občinah Muta, Podvelka, Radlje ob Dravi in Vuzenica, pa tudi sodelovanje pri gradnji sekundarnega kanalizacijskega omrežja (izgradnja meteorne in fekalne kanalizacije na Zgornjem trgu v občini Vuzenica, v Josipdolu v občini Ribnica na Pohorju ter na Gortini v občini Muta).



3. RAČUNOVODSKO POROČILO

3.1. BILANCA STANJA NA DAN 31.12.2017

<i>Pozicija</i>	<i>Postavka</i>	<i>Stanje na dan 31.12.2017</i>	<i>Stanje na dan 31.12.2016</i>	<i>Indeks 2017/2016</i>
	SREDSTVA	2.589.038	2.404.358	108
A	DOLGOROČNA SREDSTVA	944.334	953.041	99
<i>I.</i>	<i>NEOPREDMETENA SREDSTVA IN DOLGOROČNE AČR</i>	<i>12.777</i>	<i>16.590</i>	<i>77</i>
1.	Neopredmetena sredstva	12.236	16.132	76
a)	Dolgoročne premoženjske pravice	12.236	16.132	76
2.	Dolgoročne AČR	541	458	118
<i>II.</i>	<i>OPREDMETENA OSNOVNA SREDSTVA</i>	<i>931.557</i>	<i>936.451</i>	<i>99</i>
1.	Zemljišča	174.959	174.959	100
2.	Zgradbe	375.333	387.636	97
3.	Objekti v izgradnji	0	0	0
4.	Naprave in oprema, drobni inventar in druga opredmetena osnovna sredstva	381.265	373.856	102
<i>III.</i>	<i>DOLGOROČNE POSLOVNE TERJATVE</i>	<i>0</i>	<i>0</i>	<i>0</i>
1.	Dolgoročne poslovne terjatve do kupcev	0	0	0
2.	Dolgoročne poslovne terjatve do drugih	0	0	0
B	KRATKOROČNA SREDSTVA	1.626.630	1.441.554	113
<i>I.</i>	<i>ZALOGE</i>	<i>92.625</i>	<i>84.090</i>	<i>110</i>
1.	Material	84.906	76.686	107
2.	Trgovsko blago	7.719	7.404	104
<i>II.</i>	<i>KRATKOROČNE FINANČNE NALOŽBE</i>	<i>0</i>	<i>0</i>	<i>0</i>
1.	Kratkoročna posojila	0	0	0
a.	Druga kratkoročna posojila	0	0	0
<i>III.</i>	<i>KRATKOROČNE POSLOVNE TERJATVE</i>	<i>1.163.349</i>	<i>1.010.336</i>	<i>115</i>
1.	Kratkoročne poslovne terjatve do kupcev	842.538	659.876	128
2.	Kratkoročne poslovne terjatev do drugih s finančnimi prihodki (obresti)	320.811	350.460	91



IV.	DENARNA SREDSTVA	370.656	347.128	107
C	KRATKOROČNE AČR	18.074	9.763	185
	ZABILANČNA SREDSTVA	56.401	69.983	81
	OBVEZNOSTI DO VIROV SREDSTEV	2.589.038	2.404.358	108
A	KAPITAL	501.727	468.772	107
I.	VPOKLICANI KAPITAL	398.892	398.892	100
1.	Osnovni kapital	398.892	398.892	100
II.	KAPITALSKE REZERVE	96.217	96.217	100
III.	REZERVE IZ DOBIČKA	331	0	0
1.	Zakonske rezerve	331	0	0
IV.	PRENESENA ČISTA IZGUBA	0	26.337	0
V.	ČISTI DOBIČEK POSLOVNEGA LETA	6.287	0	0
VI.	ČISTA IZGUBA POSLOVNEGA LETA	0	0	0
B	REZERVACIJE IN DOLG PČR	248.280	259.396	96
1.	Dolgoročne PČR	248.280	259.396	96
C	DOLGOROČNE OBVEZNOSTI	285.631	263.946	87
I.	DOLGOROČNE POSLOVNE OBVEZNOSTI	285.631	263.946	108
1.	Dolgoročna obveznost - financiranje DOLB Vuzenica	217.751	246.784	88
2.	Druge dolgoročne poslovne obveznosti	67.880	17.162	395
Č	KRATKOROČNE OBVEZNOSTI	1.553.400	1.412.244	110
I.	KRATOROČNE POSLOVNE OBVEZNOSTI	1.553.400	1.412.244	110
1.	Kratkoročne poslovne obveznosti do dobaviteljev	475.889	313.969	151
2.	Druge kratkoročne poslovne obveznosti	1.077.511	1.098.275	98
D.	KRATKOROČNE PČR	0	0	0
	ZABILANČNE OBVEZNOSTI	56.401	69.983	81

Tabela 47: Bilanca stanja družbe v poslovnem letu 2017 in primerjava s poslovnim letom 2016



3.2. IZKAZ POSLOVNEGA IZIDA ZA OBDOBJE 01.01.2017 – 31.12.2017

<i>Pozicija</i>	<i>Postavka</i>	<i>Stanje na dan 31.12.2017</i>	<i>Stanje na dan 31.12.2016</i>	<i>Indeks 2017/2016</i>
A	ČISTI PRIHODKI OD PRODAJE	3.260.344	2.681.556	122
I.	ČISTI PRIHODKI OD PRODAJE NA DOMAČEM TRGU	3.260.344	2.681.556	122
1.	Čisti prihodki od prodaje proizvodov in storitev razen najemnin (k760)	2.873.568	2.341.679	123
2.	Omrežnina (del k76)	310.816	260.184	119
3.	Čisti prihodki od prodaje blaga in materiala (k762)	75.960	79.694	95
B.	DRUGI PRIHODKI, POVEZANI S POSLOVNIMI UČINKI (k768)	222.797	190.944	117
1.	Subvencije	142.226	103.812	137
1.1.	Subvencije k ceni za uporabo infrastrukture	142.226	103.812	137
2.	Drugi poslovni prihodki	80.571	87.132	92
C.	DRUGI POSLOVNI PRIHODKI (k766)	15.606	15.483	101
D.	KOSMATI DONOS IZ POSLOVANJA	3.498.747	2.887.983	121
E.	POSLOVNI ODHODKI	3.477.351	2.861.649	122
I.	STROŠKI BLAGA, MATERIALA IN STORITEV	2.304.104	1.733.316	133
1.	Nabavna vrednost prodanega blaga in materiala	37.113	35.376	105
2.	Stroški porabljenega materiala	575.368	395.238	146
	a) stroški materiala (k400, k401)	304.570	163.048	187
	b) stroški energije (k402)	255.877	210.286	122
	c) drugi stroški materiala (k403-407)	14.921	21.904	68
3.	Stroški storitev	1.691.623	1.302.702	130
	a) transportne storitve (k411)	61.282	43.613	141
	b) najemnine (k413)	12.040	5.788	208
	b1) najemnina infrastrukture (del k413)	453.042	363.996	124
	c) povračila stroškov zaposlenim v zvezi z delom (k414)	8.677	8.220	106



	č) drugi stroški storitev (k410, k412, k415-419)	1.156.582	881.085	131
II.	STROŠKI DELA	1.021.836	965.049	106
1.	Stroški plač (k470, k471)	752.902	709.039	106
2.	Stroški pokojninskih zavarovanj (del k474)	67.248	63.612	106
3.	Stroški drugih socialnih zavarovanj (del k474)	55.087	52.109	106
4.	Drugi stroški dela (k473, k475, k476)	146.599	140.289	104
III.	ODPISI VREDNOSTI	116.536	122.557	95
1.	Amortizacija	87.267	84.372	103
2.	Prevrednoteni poslovni odhodki pri NOS in OOS (k720)	93	292	32
3.	Prevrednoteni poslovni odhodki pri obratnih sredstvih (k721)	29.176	37.893	77
IV.	DRUGI POSLOVNI ODHODKI	34.875	40.727	86
1.	Drugi stroški (k48)	34.875	40.727	86
F.	DOBIČEK IZ POSLOVANJA	21.396	26.334	81
G.	IZGUBA IZ POSLOVANJA	0	0	0
H.	FINANČNI PRIHODKI	7.265	6.456	113
1.	Finančni prihodki iz poslovnih terjatev do drugih	7.265	6.456	113
I.	FINANČNI ODHODKI	7.673	8.175	94
1.	Finančni odhodki iz poslovnih obveznosti	7.673	8.175	94
J.	DRUGI PRIHODKI (k78)	44.542	34.126	131
K.	DRUGI ODHODKI (k75)	32.575	28.391	115
L.	CELOTNI DOBIČEK	32.955	30.350	109
M.	CELOTNA IZGUBA	0	0	0
N.	DAVEK IZ DOBIČKA	0	0	0
O.	ČISTI DOBIČEK OBRAČUNSKEGA OBDOBJA	32.955	30.350	109



P.	ČISTA IZGUBA OBRAČUNSKEGA OBDOBJA	0	0	0
	POVPREČNO ŠTEVILO ZAPOSLENIH (na podlagi opravljenih delovnih ur)	54,28	52,73	103
	ŠTEVILO MESECEV POSLOVANJA	12	12	100
I.	CELOTNI PRIHODKI	3.550.554	2.928.565	121
II.	CELOTNI ODHODKI	3.517.599	2.898.215	121
III.	RAZLIKA	32.955	30.350	109

Tabela 48: Poslovni izid družbe v poslovnem letu 2017

3.3. IZKAZ DRUGEGA VSEOBSEGAJOČEGA DONOSA NA DAN 31.12.2017

Pozicija	Postavka	Stanje na dan 31.12.2017	Stanje na dan 31.12.2016	Indeks 2017/2016
R.	Čisti poslovni izid obračunskega obdobja	32.955	30.350	109
S.	Spremembe presežka iz prevrednotenja neopredmetenih in opredmetenih osnovnih sredstev	0	0	0
T.	Spremembe presežka iz prevrednotenja finančnih sredstev razpoložljivih za prodajo	0	0	0
U.	Dobički in izgube, ki izhajajo iz prevedbe računovodskih izkazov v tujini	0	0	0
V.	Druge sestavine vseobsegajočega donosa	0	0	0
	CELOTNI VSEOBSEGAJOČ DONOS OBRAČUNSKEGA OBDOBJA	32.955	30.350	109

Tabela 49: Izkaz drugega vseobsegajočega donosa družbe v poslovnem letu 2017 in primerjava s poslovnim letom 2016



3.4. IZKAZ BILANČNEGA DOBIČKA/IZGUBE NA DAN 31.12.2017

<i>Pozicija</i>	<i>Postavka</i>	<i>Stanje na dan 31.12.2017</i>	<i>Stanje na dan 31.12.2016</i>
A.	Čisti dobiček poslovnega leta	32.955	30.350
B.	Preneseni čisti dobiček	0	0
C.	Prenesena čista izguba	26.337	56.687
Č.	Zmanjšanje rezerv iz dobička	0	0
D.	Povečanje rezerv iz dobička po sklepu uprave (zakonske rezerve)	331	0
E.	Povečanje rezerv iz dobička po sklepu uprave in skupščine (druge rezerve iz dobička)	0	0
F.	BILANČNI DOBIČEK/IZGUBA (C-A)	+ 6.287	- 26.337

Tabela 50: Izkaz bilančnega dobička/izgube družbe v poslovnem letu 2017 in primerjava s poslovnim letom 2016

Iz računovodskih izkazov družbe za poslovno leto 2017 je razvidno:

1. čisti dobiček poslovnega leta 2017 znaša: **32.955 EUR**
2. podjetje nima obveznosti za plačilo davka od dohodka pravnih oseb,
3. prenesena čista izguba poslovnega leta 2016 znaša: **26.337 EUR**
4. vodstvo družbe je ob sestavljanju bilance za poslovno leto 2017 oblikovalo zakonske rezerve: **331 EUR**
5. čisti dobiček poslovnega leta 2017 se v skladu s 3. in 4. odstavkom 64. člena Zakona o gospodarskih družbah uporabi za kritje prenesene izgube iz preteklosti,
6. bilančni dobiček poslovnega leta 2017 iz naslova prenesene izgube iz preteklosti znaša: **6.287 EUR**

Vodstvo družbe je skupščini družbenikov predlagalo, da se izkazan čisti dobiček porazdeli skladno z točko »Desetič« Družbene pogodbe ter 64. in 494. členom Zakona o gospodarskih družbah (ZGD-1).



4. PRILOGE S POJASNILI K RAČUNOVODSKIM IZKAZOM

4.1. SPLOŠNA RAZKRITJA K RAČUNOVODSKIM IZKAZOM

Temeljne računovodske predpostavke

Računovodski izkazi so sestavljeni na podlagi predpostavke upoštevanja nastanka poslovnih dogodkov in upoštevanja časovne neomejenosti delovanja družbe.

Računovodske usmeritve

Računovodski izkazi so sestavljeni v skladu s Slovenskimi računovodskimi standardi (SRS) in Zakonom o gospodarskih družbah. Kakovostne značilnosti računovodskih izkazov temeljijo na razumljivosti, ustreznosti, zanesljivosti in primerljivosti. Upoštevane so iste računovodske usmeritve kot v predhodnem poslovnem letu.

Prevrednotenje gospodarskih kategorij

V skladu s SRS 35 smo za merjenje opredmetenih osnovnih sredstev po njihovem prepoznavanju uporabljali model nabavne vrednosti.

Priloženi računovodski izkazi so sestavljeni v EUR, ki je funkcijska valuta države. Vse računovodske informacije, predstavljene v EUR, so zaokrožene na celo enoto.



4.2. RAZKRITJA POSAMEZNIH RAČUNOVODSKIH POSTAVK K BILANCI STANJA

SREDSTVA: 2.589.038 EUR

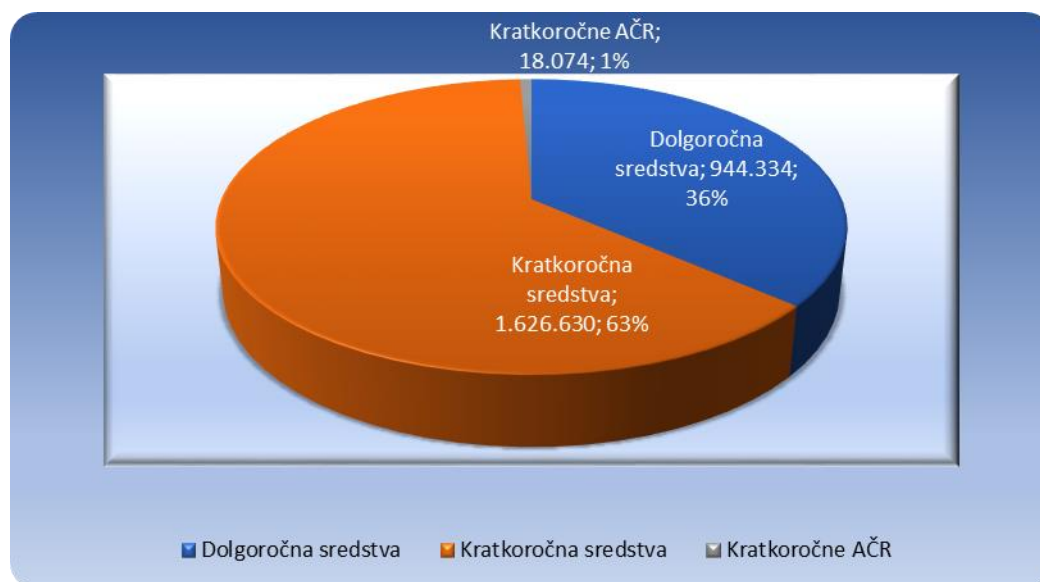


Diagram 7: Razrez sredstev družbe v poslovnem letu 2017

Sredstva družbe so na dan 31.12.2017 izkazana v višini 2.404.358 EUR in so za 7,68% višja kot v poslovnem letu 2016.

A. Dolgoročna sredstva: 944.334 EUR

I. Neopredmetena sredstva in dolgoročne AČR: **12.236 EUR**

Neopredmetena sredstva so sredstva, ki jih družba potrebuje pri svojem poslovanju in ne obstajajo v fizični obliki. Med temi sredstvi družba izkazuje naložbe v pravice za uporabo računalniške programske opreme po modelu nabavne vrednosti

II. Opredmetena osnovna sredstva: **931.557 EUR**

Družba je v poslovnem letu 2017 v osnovna sredstva investirala 78.569 EUR. Nabavljena opredmetena osnovna sredstva iz leta 2016 so prikazana v tabeli 46. Višina obračunane amortizacije je zaradi opredmetenih osnovnih sredstev v poslovnem letu 2017 znašala 83.370 EUR. Družba v poslovnem letu 2016 opredmetenih osnovnih sredstev ni slabila oziroma ni izvedla nobenega prevrednotenja zaradi slabitve.



<i>Pozicija</i>	<i>Postavka</i>	<i>Stanje na dan</i> <i>31.12.2017</i>	<i>Struktura</i> <i>(%)</i>	<i>Stanje na dan</i> <i>31.12.2016</i>	<i>Struktura</i> <i>(%)</i>	<i>Indeks</i> <i>2017/2016</i>
1.	Zemljišča	174.959	19	174.959	18	100
2.	Stavbe	375.333	40	387.636	41	97
3.	Oprema in drobni inventar	381.265	40	373.856	39	87
4.	Investicije v teku	0	0	0	0	0
5.	Neopredmetena osnovna sredstva	12.236	1	16.132	2	79
	OSNOVNA SREDSTVA	943.793	100	952.583	100	93

Tabela 51: Pregled opredmetenih in neopredmetenih osnovnih sredstev v poslovnem letu 2017 in primerjava s poslovnim letom 2016

Nabavno vrednost, popravke vrednosti na začetku in koncu obračunske dobe ter spremembe knjigovodskih vrednosti od začetka leta do konca leta kaže tabela 52.



<i>Postavka</i>	<i>Zemljišča</i>	<i>Stavbe</i>	<i>Oprema</i>	<i>Drobni inventar</i>	<i>NOS</i>	<i>Investicije v teku</i>	<i>SKUPAJ</i>
Nabavna vrednost							
Stanje 01.01.2017	174.959	587.111	1.289.624	3.033	57.196	0	2.111.923
Povečanja	0	0	78.569	0	0	0	78.569
Zmanjšanja	0	0	42.944	749	0	0	43.693
Prevrednotenja - Oslabitve	0	0	0	0	0	0	0
Prevrednotenja - Okrepitve	0	0	0	0	0	0	0
Stanje 31.12.2017	174.959	587.111	1.325.249	2.284	57.196	0	2.146.799
Popravek vrednosti							
Stanje 01.01.2017	0	199.475	915.768	3.033	41.064	0	1.159.340
Povečanja	0	0	0	0	0	0	0
Zmanjšanja	0	0	42.852	749	0	0	43.601
Amortizacija	0	12.303	71.067	0	3.897	0	87.267
Prevrednotenja - Oslabitve	0	0	0	0	0	0	0
Prevrednotenja - Okrepitve	0	0	0	0	0	0	0
Stanje 31.12.2017	0	211.778	943.983	2.284	44.961	0	1.203.006
Neodpisana vrednost	174.959	375.333	381.266	0	12.235	0	943.793
Stanje 01.01.2017	174.959	387.636	373.856	0	16.132	0	952.583
Stanje 31.12.2017	174.959	375.333	381.266	0	12.235	0	943.793

Tabela 52: Gibanje opredmetenih in neopredmetenih osnovnih sredstev v poslovnem letu 2017



III. Aktivne časovne razmejitve: **541 EUR**

AČR zajemajo prispevke v rezervni sklad stanovanj v lasti družbe.

IV. Dolgoročne poslovne terjatve: **0 EUR**

B. Kratkoročna sredstva: **1.626.630 EUR**

I. Zaloge: **92.625 EUR**

1. Material: 84.906 EUR

Zaloge materiala so izkazane po dejanskih nabavnih cenah, ki vključujejo tudi neposredne stroške nabave. Nakupna cena je zmanjšana za dobljene popuste oziroma se izkazuje kot zmanjšanje stroškov materiala. Poraba materiala je obračunana po prvih nabavnih cenah s črpanjem zaloge od prve nabave proti zadnji (FIFO metoda). Poraba zalog je obračunana mesečno. Zaloge materiala so se v primerjavi s stanjem na dan 31.12.2015 povečale za 8.535 EUR oziroma so za 10,15% večje. Pri inventurnem popisu zalog materiala sta bila ugotovljena manjši primanjkljaj in presežek in ker je šlo za istovrstne materiale in zamenjave med konti, se je izvedel pobot. Inventurna komisija za leto 2017 ni ugotovila in tudi ni predlagala drugih odpisov materiala in blaga.

2. Trgovsko blago: 7.719 EUR

Zaloge trgovskega blaga (pogrebna oprema, posode za odpadke in drugo blago) so vrednotene po nabavnih cenah. Zaloge trgovskega blaga so se v primerjavi s stanjem na dan 31.12.2017 povečale za 315 EUR oziroma so za 4,25% večje.

II. Kratkoročne finančne naložbe: **0 EUR**

III. Kratkoročne poslovne terjatve: **1.163.249 EUR**



1. Kratkoročne poslovne terjatve do kupcev:

842.538 EUR

Terjatve vseh vrst so ob začetnem prepoznavanju izkazane v zneskih, ki izhajajo iz ustreznih listin ob predpostavki, da bodo poplačane. Terjatve so po potrebi prevrednotene zaradi oslabitve, kadar njihova knjigovodska vrednost presega njihovo iztržljivo vrednost. Oslabitve terjatev so v knjigah prikazane kot popravek vrednosti terjatev.

<i>Pozicija</i>	<i>Postavka</i>	<i>Terjatve do kupcev</i>	<i>Delež (%)</i>	<i>Popravki vrednosti terjatev</i>	<i>Saldo Terjatev</i>
1.	<i>Kratkoročne poslovne terjatve do kupcev</i>	1.015.583		173.045	842.538
1.1.	Kratkoročne terjatve do kupcev: - JGS	337.385	33,22	156.668	180.717
1.2.	Kratkoročne terjatve do kupcev: - občine	420.682	41,42	0	420.682
1.3.	Kratkoročne terjatve do kupcev: - dopolnilna dejavnost	145.510	14,33	16.377	129.133
1.4.	Kratkoročne terjatve v tujem imenu/tuj račun: - najemnine stanovanj	105.333	10,37	0	105.333
1.5.	Kratkoročne terjatve: - rezervni sklad lastnikov stanovanj	6.673	0,66	0	6.673
2.	<i>Kratkoročni dani avansi</i>	0		0	0
3.	<i>Kratkoročne terjatve, povezane s finančnimi prihodki (obresti)</i>	629		0	629
4.	<i>Kratkoročne poslovne terjatve do drugih</i>	320.182		0	320.182
4.1.	Kratkoročne terjatve do zaposlenih	439	0,14	0	439
4.2.	Kratkoročne terjatve do države: - davki	33.659	10,51	0	33.659
4.3.	Kratkoročne terjatve v tujem imenu/tuj račun: - prefakture za KOCEROD Slovenj Gradec in JP KIČ Radlje ob Dravi	171.858	53,67	0	171.858



4.4.	Druge kratkoročne terjatve: - javna dela, bolniške, invalidnine, trošarine	11.487	3,59	0	11.487
4.5.	Kratkoročne terjatve do občin: - odškodnine iz naslova omrežnin	13.806	4,31	0	13.806
4.6.	Kratkoročne terjatve do občin: - pokrivanje izgube iz poslovnega leta 2011	60.157	18,79	0	60.157
4.7.	Druge kratkoročne terjatve	28.776	8,99	0	28.776
	STANJE KRATKOROČNIH POSLOVNIH TERJATEV (1.+2.+3.+4.)	1.336.394		173.045	1.163.349

Tabela 53: Kratkoročne poslovne terjatve v poslovnem letu 2017

<i>Opis</i>	<i>Nezapadlo</i>	<i>30 dni</i>	<i>60 dni</i>	<i>90 dni</i>	<i>+90 dni</i>	<i>SKUPAJ</i>
1. Komunalne storitve konto 120000	119.104	25.614	11.717	8.382	147.756	312.573
2. Grobarine konto 120001	0	0	0	1.539	3.971	5.510
3. Dopolnilne dejavnosti konto 120002	233.825	172.697	1.099	1.627	115.747	524.995
4. Upravljanje konto 120003	818	1.040	143	68	1.035	3.104
5. Ogrevanje konto 120004	1.197	3.115	625	646	9.250	14.833
6. Ogrevanje DOLB konto	13.179	1.783	1.276	439	5.442	22.119



120042						
7. Terjatev za sodne stroške konto 120013	0	0	0	0	1.458	1.458
8. Terjatve iz preteklih let konto 120009	0	0	0	0	18.985	18.985
SKUPAJ	368.123	204.249	14.860	12.701	303.644	903.577

Tabela 54: Odprte terjatve do kupcev v poslovnem letu 2017

Podjetje je v poslovnem letu 2017 oblikovalo popravke vrednosti terjatev v skupni vrednosti 29.176 EUR. Od tega je 94,88% oziroma 27.682 EUR v postopku sodne izterjave (tožbe). V poslovnem letu 2017 je bilo sodišču predano v izterjavo 148 novih izvršilnih predlogov (od tega 78 družba, 70 pa zunanji izterjevalec), uspešno zaključenih (dokončno ali delno poplačanih) pa je bilo 35,87% vseh sodno vloženih terjatev.

V poslovnem letu 2017 je bilo izstavljenih 2.624 opominov za neplačane terjatve (od tega 2.297 družba, 327 pa zunanji izterjevalec), uspešnost izterjave po opominih pa je bila povprečno 76%. Družba je obračunala 7.110 EUR zamudnih obresti, zlasti fizičnim osebam v okviru opominov in sodne izterjave. V finančnih prihodkih je iz naslova obresti evidentiranih 6.456 EUR prihodkov. Izterjavi zapadlih računov je bila posvečana posebna pozornost tako z izdajanjem opominov, opominov pred odklopom ali tožbo ter s samo sodno izterjavo.

Za večjo učinkovitost izterjave družba uporablja tudi druge možne načine, ki vodijo k poplačilu terjatev, kot so kompenzacije, asignacije in možnost obročnega odplačevanja. Odpisi terjatev, ki jih je predlagala inventurna komisija za popis terjatev in obveznosti po načelu dobrega gospodarja, so bili izvedeni v višini 1.494 EUR in so specificirani v inventurnem elaboratu za poslovno leto 2017. V primerjavi s poslovnim letom 2016 so za 904 EUR manjši oziroma za 39,49%.



Terjatve do najemnikov stanovanj v višini 105.333 EUR predstavljajo najemnine, ki jih družba po prejemu plačil najemnikov nakaže lastnikom stanovanj. Terjatve obveznosti rezervnega sklada v višini 6.673 EUR, v katerega lastniki stanovanj v skladu s Stanovanjskim zakonom zbirajo finančna sredstva za vzdrževanje stanovanjskih objektov, so v njihovem imenu vodena na posebnem kontu in na posebnem bančnem računu. Družba svojih terjatev do najemnikov nima posebej zavarovanih.

2. Kratkoročne poslovne terjatve do drugih: 320.183 EUR

Posebno kategorijo med terjatvami predstavljajo terjatve v tujem imenu in za tuj račun za storitve odlaganja in predelave komunalnih odpadkov v imenu podjetja KOCEROD Slovenj Gradec, ter za storitve odvajanja in čiščenja odpadnih voda v tujem imenu in za tuj račun Javnega podjetja KIČ Radlje ob Dravi. Spremljanje terjatev v tujem imenu in za tuj račun se za obe družbi izvaja na posebnih analitičnih kontih v okviru skupine konta 1451 in 1452.

<i>Opis</i>	<i>Nezapadlo</i>	<i>30 dni</i>	<i>60 dni</i>	<i>90 dni</i>	<i>+90 dni</i>	<i>SKUPAJ</i>
1. Terjatve JP KIČ Radlje ob Dravi konto 1451	38.913	6.565	3.308	1.827	9.844	60.457
2. Terjatve KOCEROD Slovenj Gradec konto 1452	42.099	8.827	3.508	2.287	29.145	85.866
SKUPAJ	81.012	15.392	6.816	4.114	38.989	146.323

Tabela 55: Odprte terjatve v tujem imenu in za tuj račun do kupcev v poslovnem letu 2017



Med kratkoročnimi terjatvami do drugih je potrebno izpostaviti oblikovane terjatve do občin za subvencioniranje oziroma pokrivanje izgube v dejavnostih javne gospodarske službe (ostanek nepokritega dela za poslovno leto 2011 znaša 60.157 EUR) ter stanje odprtih kratkoročnih terjatev v tujem imenu in za tuj račun v višini 171.858 EUR, od tega:

- 49,96% oziroma 85.866 EUR za KOCEROD Slovenj Gradec,
- 35,18% oziroma 60.457 EUR za JP KIČ Radlje ob Dravi,
- 14,86% oziroma 24.535 EUR za terjatve iz naslova prefakturiranja stroškov stanovanjskega upravljanja.

Ostale postavke so razvidne iz tabele 51.

IV. Denarna sredstva:

370.656 EUR

V tabeli 34 je prikazan pregled denarnih sredstev po posameznih vrstah:

Denarna sredstva	Stanje na dan 31.12.2017	Stanje na dan 31.12.2016	Indeks 2017/2016
Gotovinska sredstva v blagajni	83	83	100
Denarna sredstva na bančnem računu Hranilnica Lon	188.126	191.660	98
Denarna sredstva (rezervni sklad lastnikov stanovanj) na bančnem računu Hranilnica Lon	182.447	155.385	117
Prehodni konto	0	0	0
DENARNA SREDSTVA	370.656	347.128	107

Tabela 56: Denarna sredstva v poslovnem letu 2017 in primerjava s poslovnim letom 2016

Denarna sredstva rezervnega sklada, ki ga družba vodi v imenu lastnikov stanovanj, so evidentirana na posebnem transakcijskem računu.

C. Kratkoročne aktivne časovne razmejitve:

18.074 EUR

V tej postavki bilance stanja so izkazani kratkoročno odloženi stroški v višini 18.074 EUR, ki predstavljajo izdatke, povezane s poslovnimi učinki v naslednjem



časovnem obdobju (naročnine za revije, stroški kurilnega olja, nabavljenega za kurilno sezono in podobno).

OBVEZNOSTI DO VIROV SREDSTEV: 2.589.038 EUR

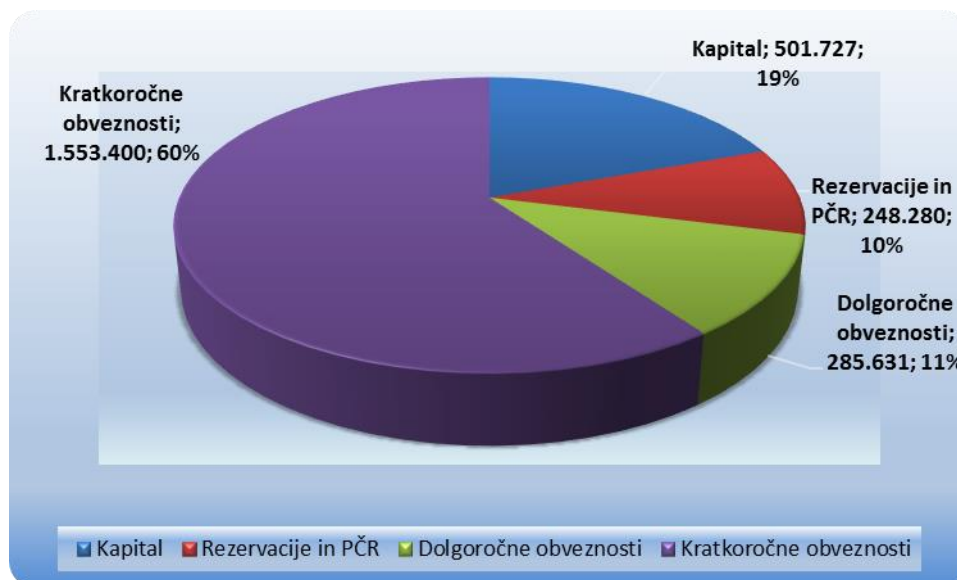


Diagram 8: Razrez obveznosti do virov sredstev družbe v poslovnem letu 2017

A. Kapital: 501.727 EUR

Kapital družbe je na dan 31.12.2016 izkazan v višini 501.727 EUR in je za 7,03% višji kot v poslovnem letu 2016.

I. Vpoklicani kapital: 398.892 EUR

1. Osnovni kapital: 398.892 EUR

Osnovni kapital družbe je enak vpoklicanemu kapitalu in se v poslovnem letu 2017 v primerjavi z poslovnim letom 2016 ni spreminjal. Osnovni kapital družbe je usklajen z zneskom iz družbene pogodbe. Razdeljen je na pet neenakih deležev, opredeljenih v družbeni pogodbi, sklenjeni med občinami ustanoviteljicami (37,06% Občina Radlje ob Dravi, 20,80% Občina Muta, 16,38% Občina Podvelka, 18,21% Občina Vuzenica in 7,55% Občina Ribnica na Pohorju).



II. Kapitalske rezerve: **96.217 EUR**

Kapitalske rezerve lahko družba uporabi pod določenimi pogoji za povečanje osnovnega kapitala, kritje čiste izgube poslovnega leta in kritje prenesene čiste izgube. V poslovnem letu 2016 se kapitalske rezerve niso spreminjale.

III. Rezerve iz dobička: **331 EUR**

Družba je v poslovnem letu 2017 po pokritju bilančne izgube iz preteklih let, ki je znašala 26.337, oblikovala 5% zakonskih rezerv iz dobička v višini 331 EUR.

IV. Bilančni dobiček: **6.287 EUR**

V poslovnem letu 2017 je družba ustvarila pozitiven poslovni izid oziroma čisti dobiček v višini 32.955 EUR, ki ga je v skladu s 64. členom Zakona o gospodarskih družbah uporabila za kritje dela prenesene izgube iz preteklih let v višini 26.337 EUR ter oblikovala 5% zakonskih rezerv v višini 331 EUR. Bilančni dobiček tako znaša 6.287 EUR. O namenu bilančnega dobička bo odločala skupščina družbenikov na skupščini družbe in v zvezi s tem oblikovala ustrezen sklep.

B. Rezervacije in dolgoročne PČR: **248.280 EUR**

I. Dolgoročne pasivne časovne razmejitve: **248.280 EUR**

Med dolgoročnimi pasivnimi časovnimi razmejitvami so knjižene rezervacije iz naslova prejetih dotacij občin iz preteklih let, ki jih je družba prejela za opremo za izvajanje javne gospodarske službe (posode za ekološke otoke, fontane na pokopališčih, informacijski stebri) in vlaganj v javno gospodarsko infrastrukturo na odlagališču odpadkov Gortina. V poslovnem letu 2014 in 2015 smo za namen izgradnje daljinskega ogrevanja na lesno biomaso (DOLB Vuzenica) prejeli nepovratna sredstva v obliki sofinanciranja Ministrstva za infrastrukturo in prostor v višini 259.138 EUR. Zneske prejetih dotacij in vlaganj se prenašajo med prihodke skladno z obračunano amortizacijo osnovnih sredstev, financiranih iz teh virov. V poslovnem letu 2017 je bilo med prihodke iz tega naslova prenesenih 15.606 EUR.

C. Dolgoročne obveznosti: **285.631 EUR**

I. Dolgoročne poslovne obveznosti: **67.880 EUR**



V poslovnem letu 2017 smo za potrebe družbe zaradi dotrajanosti strojne mehanizacije opreme in voznega parka nabavili tovorno vozilo znamke Ford Transit, dve kombinirani vozili znamke Dacia-Dokker ter kombinirani mini bager znamke Hanix. Za financiranje nabave je družba uporabila finančen najem za dobo dveh let (kombinirani mini bager) ter kratkoročni finančni kredit za dobo dveh oziroma treh let (kombinirani vozili in tovorno vozilo). V preteklih letih pa je družba nabavila kombi Ford Tranzit in smetarski kamion MAN, za nakup katerih je bil kot najugodnejša varianta uporabljen finančni najem za dobo treh oziroma štirih let. Delno poplačilo najema je bilo izvedeno že med letom, stanje obveznosti zaradi poplačila najema na dan 31.12.2017 pa znaša 67.880 EUR, dinamika obročnega odplačevanja pa je razvidna iz tabele 57

Postavka	Upnik	Datum nabave	Število obrokov	Znesek glavnice	Odplačano	Stanje glavnice na dan 31.12.2017	Zadnji obrok
I. Leasing							
Kombi FORD Transit	Summit Leasing	30.04.2015	48	7.886	5.320	2.566	15.04.2019
Smetarsko vozilo MAN TGM	VBS Leasing	11.11.2015	31	21.650	17.170	4.480	18.06.2018
Delovni stroj Hanix	S Center	02.06.2017	24	30.509	8.536	21.973	20.05.2019
II. Kredit							
Vozilo Dacia (2 vozili)	Hranilnica LON	12.01.2017	36	14.000	3.889	10.111	31.01.2020
Tovorno vozilo FORD Tranzit	Hranilnica LON	24.10.2017	24	30.000	1.250	28.750	31.10.2019
Skupaj				104.045	36.165	67.880	

Tabela 57: Pregled finančnih obveznosti v poslovnem letu 2017



II. Dolgoročne poslovne obveznosti: 217.751 EUR

Med drugimi dolgoročnimi obveznostmi je evidentiran dolgoročni kredit po kreditni pogodbi ter aneksu k tej pogodbi, sklenjen z Občino Vuzenica za namen izgradnje sistema daljinskega ogrevanja na lesno biomaso DOLB Vuzenica v višini 549.473 EUR in odplačilno dobo 10 let. Kredit se prenaša iz leta 2014 in je že bil poplačan v višini 331.722 EUR in sicer v naslednji dinamiki:

- poslovno leto 2014: 113.352 EUR
- poslovno leto 2015: 160.303 EUR
- poslovno leto 2016: 29.034 EUR
- poslovno leto 2017: 29.033 EUR

Stanje na dan 31.12.2017: 217.751 EUR

D. Kratkoročne obveznosti: 1.553.400 EUR

I. *Kratkoročne poslovne obveznosti:* 1.553.400 EUR

1. **Kratkoročne obveznosti do dobaviteljev: 475.889 EUR**

Kratkoročne obveznosti dobaviteljev so na dan 31.12.2017 izkazane v višini 475.889 EUR in so višje kot v poslovnem letu 2016 za 51,57%. Kratkoročne poslovne obveznosti do dobaviteljev obsegajo naslednje postavke:

- obveznosti do dobaviteljev: 418.625 EUR
- obveznosti do dobaviteljev zaradi prefakturiranja lastnikom stanovanj: 57.264 EUR

Od tega je 78,61% skupnih kratkoročnih obveznosti, obveznosti, ki so zapadle v valuti plačila do 30 dni (gledano na dan 31.12.2017) pa 21,12%. Za ostale starejše obveznosti pa obstajajo predlogi medsebojnih pobotov s terjatvami oziroma drugimi dogovori o plačilu.

2. **Druge kratkoročne obveznosti: 1.077.511 EUR**

Največji delež med drugimi kratkoročnimi obveznostmi predstavljajo knjigovodske obveznosti iz naslova obračunanih okoljskih dajatev iz preteklih let (delež 42,22%), sledijo obveznosti do lastnikov stanovanj za še neplačano in posledično neprenakazano najemnino za stanovanja (delež 24,83%) ter obveznosti do KOCEROD Slovenj Gradec in JP KIČ Radlje ob Dravi, ki izhajajo iz



neplačanih terjatev, fakturiranih v njihovem imenu in za njihov račun (delež 21,35%). Kratkoročne poslovne obveznosti so prikazane v tabeli 58:

<i>Postavka</i>	<i>Stanje na dan 31.12.2017</i>	<i>Struktura (%)</i>
Druge kratkoročne poslovne obveznosti	1.077.511	100,00
Kratkoročne obveznosti do zaposlenih: - plača za december 2017 - izplačilo januar 2018	53.329	4,95
Obveznosti iz naslova obračunanih okoljskih dajatev	454.925	42,22
Obveznosti za davke in prispevke	37.985	3,53
Obveznosti do lastnikov stanovanj: - najemnine	267.645	24,83
Obveznosti iz fakturiranj v tujem imenu in za tuj račun: - KOCEROD Slovenj Gradec in JP KIČ Radlje ob Dravi	230.039	21,35
Druge kratkoročne poslovne obveznosti	33.588	3,12

Tabela 58: Druge kratkoročne poslovne obveznosti v poslovnem letu 2017

ZABILANČANA SREDSTVA IN OBVEZNOSTI: 56.401 EUR

V zabilančanih evidencah ima podjetje v poslovnem letu 2017 evidentirano eno garancijo za odpravo napak v garancijski dobi v višini 6.676 EUR. Ostale postavke zabilančanih sredstvih (prometna in energetska infrastruktura konta 999) v višini 49.725 EUR ostajajo v evidenci nespremenjene že vrsto let.



4.3. RAZKRITJA POSAMEZNIH RAČUNOVODSKIH POSTAVK V IZKAZU USPEHA

PRIHODKI:

Družba se pri izkazovanju računovodskih kategorij drži pravil, zapisanih v Slovenskih računovodskih standardih (SRS). Tabele v nadaljevanju prikazujejo posamezne računovodske postavke v vrednostih doseženih rezultatov v poslovnem letu 2017, glede na dosežene rezultate v poslovnem letu 2016.

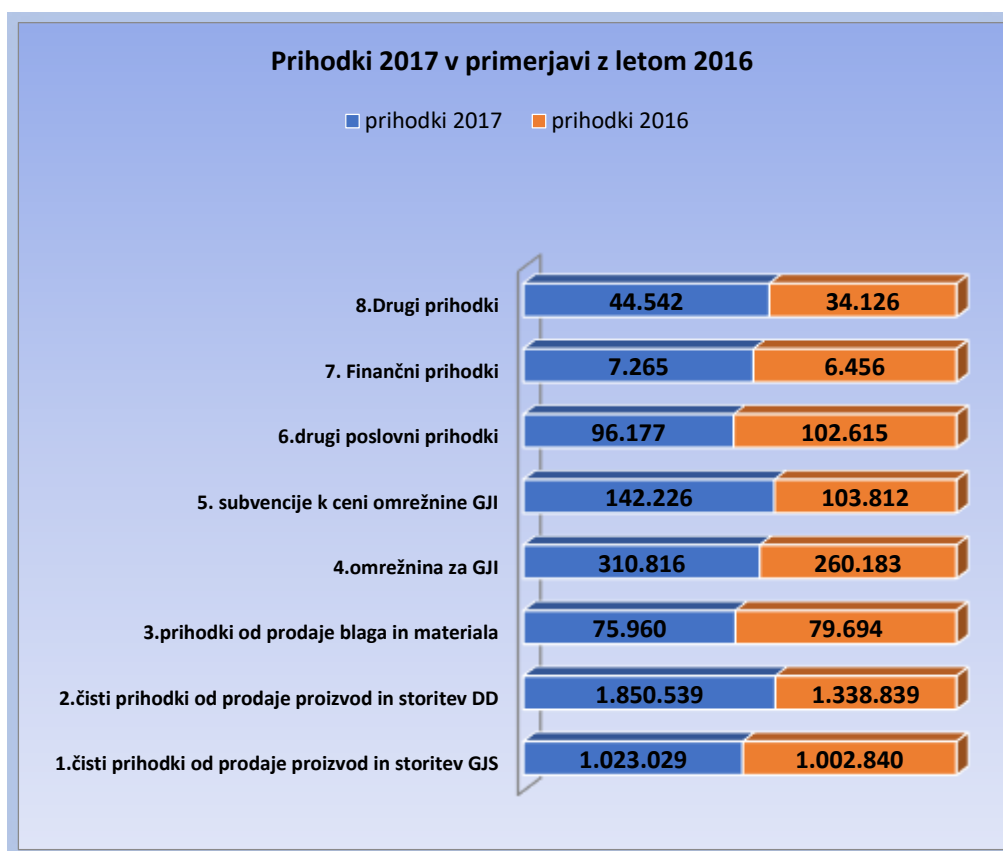


Diagram 9: Primerjava prihodkov družbe v poslovnem letu 2017 in primerjava s poslovnim letom 2016

A. Čisti prihodki od prodaje: 3.260.344 EUR

Prihodki so pripoznani, če je povečanje gospodarskih koristi v obračunskem obdobju povezano s povečanjem sredstev ali zmanjšanjem dolga in je to povečanje mogoče zanesljivo izmeriti. Prihodki in povečanja sredstev oziroma zmanjšanja dolgov se torej prepoznajo hkrati. Prihodki so pripoznani ob fakturiranju storitev (hkrati s terjatvami iz naslova prodanih storitev), kar se šteje, da je prodajalec prenesel na kupca vsa tveganja.



Razčlenitev posameznih vrst prihodkov iz poslovanja

Razčlenjene so le tiste vrste prihodkov, ki predstavljajo pomembne zneske. V okviru razkrivanja postavk izkaza poslovnega izida so prihodki razkriti po njihovi naravnih vrstah (razčlenitev po posameznih dejavnostih je prikazana v okviru dodatnih razkritij, ki so določena za javna podjetja).

<i>Postavka</i>	<i>Leto 2017</i>	<i>Leto 2016</i>	<i>Indeks 2017/2016</i>
Prihodki od prodaje vode	274.755	280.087	98
Prihodki odvajanja odpadnih voda	38.797	31.472	123
Prihodki čiščenja odpadnih voda	85.651	56.622	151
Prihodki vodnega povračila	33.288	33.386	100
Prihodki iz naslova izvajanja storitev	2.440.593	1.939.530	126
Prihodki od prodaje osnovnih sredstev	484	582	83
Skupaj čisti prihodki iz prodaje proizvodov in storitev	2.873.568	2.341.679	123
Prihodki od prodaje pogrebne opreme	61.165	72.081	85
Prihodki od prodaje posod za odpadke	5.736	6.905	83
Prihodki od prodaje drugega trgovskega blaga	9.059	708	1280
Skupaj prihodki od prodaje blaga in materiala	75.960	79.694	95
Prihodki omrežnine (vodarina)	125.967	123.395	102
Prihodki omrežnine (odvajanje in čiščenje odpadnih voda)	169.010	120.556	140
Prihodki uporabe javne infrastrukture (zbiranje odpadkov)	16.239	16.232	100
Prihodki iz omrežnine in uporabe javne infrastrukture	310.816	260.183	119
ČISTI PRIHODKI IZ PRODAJE:	3.260.344	2.681.556	122

Tabela 59: Čisti prihodki od prodaje v poslovnem letu 2017 in primerjava s poslovnim letom 2016

Čisti prihodki iz prodaje so glede na poslovno leto 2016 večji za 21,59%. V primerjavi s predhodnim poslovnim letom so se povečali prihodki iz naslova



izvajanja storitev (indeks realizacije 126), bistveno pa so večji tudi prihodki odvajanja in čiščenja odpadnih voda zaradi vključevanja novih uporabnikov v nov sistem odvajanja in čiščenja v občinah Muta in Vuzenica (indeksa realizacije 123 in 151).

<i>Postavka</i>	<i>Radlje ob Dravi</i>	<i>Muta</i>	<i>Podvelka</i>	<i>Vuzenica</i>	<i>Ribnica na Pohorju</i>	<i>SKUPAJ</i>	<i>Struktura (%)</i>
Vodarina	59.391	32.062	8.123	25.516	19.162	144.254	
Subvencije vodarine	0	-12.544	0	0	-6.143	-18.687	40,40
Odvajanje odpadnih voda	0	56.163	19.357	24.760	24.427	124.707	
Subvencije odpadnih voda	0	-24.429	-8.611	-8.811	-7.594	-49.445	24,22
Čiščenje odpadnih voda	0	73.449	14.599	48.378	20.371	156.797	
Subvencije čiščenja odpadnih voda	0	-31.730	-6.476	-18.945	-5.897	-63.048	30,16
Uporaba javne infrastrukture – zbiranje odpadkov	10.711	6.237	3.863	4.491	1.982	27.284	
Subvencije zbiranja odpadkov	-4.229	-2.414	-1.718	-1.849	-836	-11.046	5,22
SKUPAJ	65.873	96.794	29.137	73.540	45.472	310.816	100,00
Obračunane omrežnine	70.102	167.911	45.942	103.145	65.942	453.042	
Obračunane subvencije	-4.229	-71.117	-16.805	-29.605	-20.470	-142.226	310.816

Tabela 60: Obračunane omrežnine in subvencije po posameznih dejavnostih in po posameznih občinah v poslovnem letu 2017



V prihodkih so vključene tudi omrežnine (področje dejavnosti javne gospodarske službe). V strukturi poslovnih prihodkov so udeležene z 9,54% deležem in so za 19,46% višje kot v poslovnem letu 2016. Pregled obračunanih omrežnin in subvencij po posameznih dejavnostih in po posameznih občinah je prikazan v tabeli 60.

B. Drugi prihodki, povezani s poslovnimi učinki:

(subvencije k ceni omrežnine): **142.226 EUR**

Nekatere izmed občin so poleg cen omrežnine sprejele tudi subvencioniranje omrežnin za fizične osebe.

<i>Postavka</i>	<i>Leto 2017</i>	<i>Leto 2016</i>	<i>Indeks 2017/2016</i>
Prihodki subvencije k omrežnini (vodarina)	18.687	18.082	103
Prihodki subvencije k omrežnini (odvajanje in čiščenje odpadnih voda)	112.493	74.623	151
Prihodki subvencije za rabo javne infrastrukture (zbiranje odpadkov)	11.046	11.107	99
PRIHODKI IZ SUBVENCIJ	142.226	103.812	145

Tabela 61: Prihodki iz subvencij v poslovnem letu 2017 in primerjava s poslovnim letom 2016

C. Drugi poslovni prihodki: **96.177 EUR**

V to postavko so uvrščeni prihodki za pokrivanje amortizacije opreme, dotirane s strani lokalnih skupnosti in iz državnega proračuna (DOLB), vlaganja v javno gospodarsko infrastrukturo (odlagališče) in vračila trošarin za pogonsko gorivo. V poslovnem letu 2017 so bile iz omrežnin plačane odškodnine, ki se nanašajo na uporabo javne gospodarske infrastrukture, tako da so nastali prihodki v višini 30.843 EUR.



<i>Postavka</i>	<i>Leto 2017</i>	<i>Leto 2016</i>	<i>Indeks 2017/2016</i>
Prihodki iz naslova dolgoročnih rezervacij (amortizacija opreme)	15.606	15.483	101
Prihodki iz vračila trošarin za pogonsko gorivo	4.126	4.086	101
Prihodki zaradi zaposlitve starejšega delavca (subvencija)	5.000	0	0
Prihodki za pokrivanje odškodnin in zavarovalnih premij GJI iz omrežnine	30.843	28.050	110
Prihodki vlaganj v javno gospodarsko infrastrukturo (črpanje okoljskih dajatev)	40.602	54.996	74
DRUGI PRIHODKI, POVEZANI S POSLOVNIMI UČINKI	96.177	102.615	81

Tabela 62: Drugi prihodki, povezani s poslovnimi učinki v poslovnem letu 2017
in primerjava s poslovnim letom 2016

H. Finančni prihodki: 7.265 EUR

Med finančnimi prihodki so evidentirane obresti, obračunane kupcem zaradi zamud pri plačilih njihovih obveznosti v višini 7.265 EUR.

J. Drugi prihodki: 44.542 EUR

<i>Postavka</i>	<i>Leto 2017</i>	<i>Leto 2016</i>	<i>Indeks 2017/2016</i>
Prihodki iz naslova izterjave	32.314	20.862	155
Prejete zavarovalne odškodnine	10.066	1.259	800
Dodatni rabati in popusti (skonti)	2.008	2.109	95
Drugi prihodki	154	9.896	2
DRUGI PRIHODKI, POVEZANI S POSLOVNIMI UČINKI	44.542	34.126	131

Tabela 63: Drugi prihodki, povezani s poslovnimi učinki v poslovnem letu 2017
in primerjava s poslovnim letom 2016



PREGLED DOSEGANJA PLANIRANIH PRIHODKOV V POSLOVNEM LETU 2017:

Doseženi prihodki iz poslovanja so bili v primerjavi s poslovnim načrtom za leto 2017 realizirani 130,16%, skupaj z finančnimi in drugimi prihodki pa 130,87%.

<i>Postavka</i>	<i>Letni plan 2017</i>	<i>Realizacija letnega plana 2017</i>	<i>Struktura (%)</i>	<i>Dosežen letni plan 2017 (%)</i>
1. Čisti prihodki od prodaje proizvodov in Storitev	2.090.427	2.840.280	80,00	135,87
2. Prihodki iz naslova omrežnine in cene javne infrastrukture	305.400	310.816	8,75	101,77
3. Prihodki od prodaje blaga	78.500	75.960	2,14	96,76
4. Prihodki subvencije (omrežnina)	140.800	142.226	4,01	101,01
5. Prihodki (vodno povračilo)	33.017	33.288	0,94	100,82
5. Drugi prihodki iz poslovanja	39.815	96.177	2,71	241,56
Poslovni prihodki	2.687.959	3.498.747	98,55	130,16
Finančni prihodki	5.000	7.265	0,20	145,30
Drugi prihodki	20.000	44.542	1,25	222,71
PRIHODKI	2.712.959	2.550.554	100,00	130,87

Tabela 64: Doseganje planiranih prihodkov v poslovnem letu 2017 in primerjava z letnim planom 2017

STROŠKI IN ODHODKI:

Stroški so evidentirani po naravnih vrstah v okviru skupin materiala, storitev, amortizacije, dela in drugih stroškov. V knjigovodstvu so stroški knjiženi na analitične konte in vsebujejo podatke o posameznih stroškovnih mestih.



E. Poslovni odhodki:

3.477.351 EUR

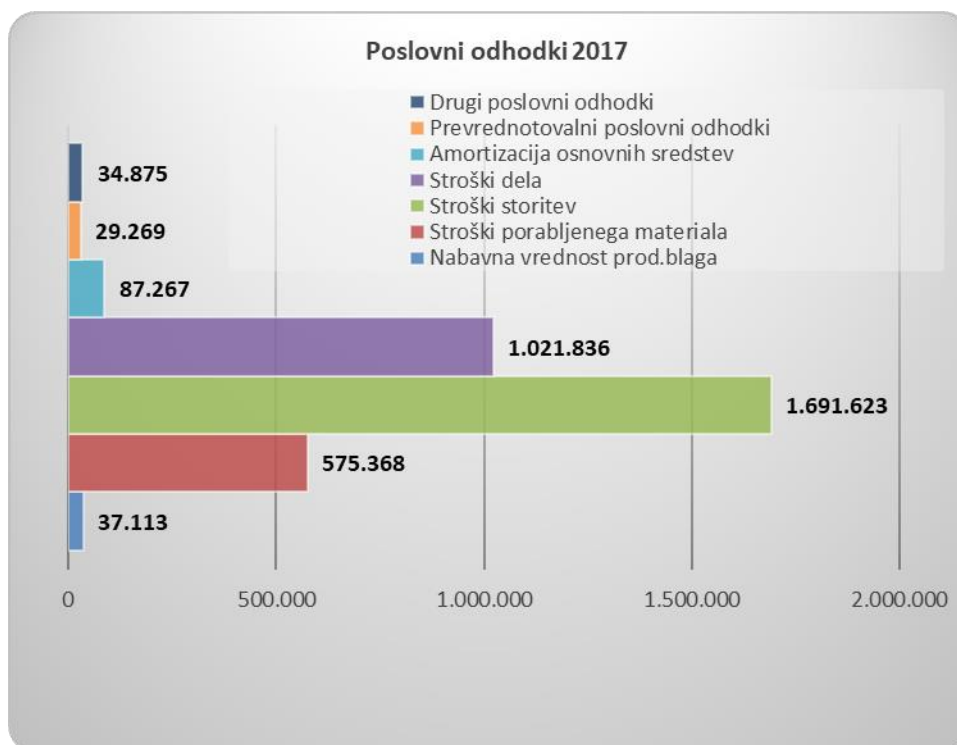


Diagram 10: Poslovni odhodki družbe v poslovnem letu 2017

<i>pozicija</i>	<i>Postavka</i>	<i>Odhodek</i>	<i>Struktura (%)</i>
1.	Nabavna vrednost prodanega blaga	37.113	1,07
2.	Stroški porabljenega materiala	575.368	16,55
3.	Stroški storitev	1.691.623	48,65
4.	Stroški dela	1.021.836	29,38
5.	Amortizacija osnovnih sredstev	87.267	2,51
6.	Prevednoteni poslovni odhodki	29.269	0,84
7.	Drugi poslovni odhodki	34.875	1,00
	SKUPAJ	3.477.351	100,00

Tabela 65: Struktura poslovnih odhodkov v poslovnem letu 2017



Najpomembnejšo kategorijo poslovnih odhodkov predstavljajo stroški storitev (delež 48,65%), v katerih so s 26,38% deležem oziroma v znesku 453.042 EUR vključene najemnine javne gospodarske infrastrukture, sledijo stroški dela (delež 29,38%) in stroški porabljenega materiala (delež 16,55%).

<i>Postavka</i>	<i>Leto 2017</i>	<i>Leto 2016</i>	<i>Indeks 2017/2016</i>
1. Stroški blaga, materiala in storitev	2.304.104	1.733.316	133
a. stroški materiala in blaga	612.481	430.614	142
b. stroški storitev	1.691.623	1.302.702	130
2. Stroški dela	1.021.836	965.049	106
a. stroški plač	752.902	709.039	106
b. stroški socialnih zavarovanj (prispevki delodajalca)	122.335	115.721	106
c. drugi stroški dela (prehrana, prevoz, regres za letni dopust, jubilejne nagrade, solidarnostna pomoč)	146.599	140.289	104
3. Odpisi vrednosti	116.536	122.557	95
a. amortizacija	87.267	84.372	103
b. popravki vrednosti terjatev (tožbe) in opredmetenih osnovnih sredstev	29.269	38.185	77
4. Drugi poslovni odhodki	34.875	40.727	86
POSLOVNI ODHODKI	3.477.351	2.861.649	122

Tabela 66: Poslovni odhodki v poslovnem letu 2017 in primerjava s poslovnim letom 2016

Poslovni odhodki so glede na poslovno leto 2016 višji za 21,52%. Primerljivost posameznih kategorij stroškov med letoma je razvidna iz tabele 66.



1. Nabavna vrednost prodanega blaga in materiala: 37.113 EUR

V tej postavki je evidentirana prodaja pogrebne opreme (26.433 EUR), posod za zbiranje odpadkov (4.622 EUR) ter ostalega blaga (6.058 EUR). Indeks realizacije v primerjavi s poslovnim letom 2016 znaša 105.

2. Stroški porabljenega materiala: 575.368 EUR

<i>Postavka</i>	<i>Leto 2017</i>	<i>Leto 2016</i>	<i>Indeks 2017/2016</i>
Stroški osnovnega materiala	284.253	146.769	194
Stroški pogonskega goriva	66.767	54.649	122
Stroški električne energije	101.552	84.995	119
Stroški kurilnega olja (storitev ogrevanja – JKP Radlje ob Dravi: delavnice, skladišče, uprava)	6.477	3.741	173
Stroški kurilnega olja (storitev ogrevanja)	43.229	30.488	142
Stroški zemeljskega plina (storitev ogrevanja)	6.750	6.151	110
Stroški energenta (storitev ogrevanja – DOLB Vuzenica)	31.102	30.263	103
Stroški pomožnega materiala	9.876	8.642	114
Stroški delovno zaščitnih sredstev	10.441	7.652	136
Stroški nadomestnih delov za osnovna sredstva	3.227	4.384	74
Odpis drobnega inventarja	6.600	10.989	60
Stroški pisarniškega materiala	2.984	4.042	74
Stroški strokovne literature, revij, časopisov	1.177	1.892	62
Stroški za čiščenje poslovnih prostorov	933	581	161
MATERIALNI ODHODKI	575.368	395.238	146

Tabela 67: Materialni odhodki v poslovnem letu 2017 in primerjava s poslovnim letom 2016

Stroški materiala so izkazani v skladu z metodo FIFO. Stroški materiala so se v primerjavi s poslovnim letom 2016 povečali (indeks realizacije 145,57). Med stroški materiala so vrednostno najvišje zastopani stroški osnovnega materiala



(delež v strukturi materialnih stroškov znaša 49,41%), ki so za 93,68% višji kot v poslovnem letu 2016, kar je posledica povečanih storitev v okviru tržnih dejavnosti in sicer izgradnja novih kanalizacijskih sistemov v občinah Ribnica na Pohorju, Muta in Vuzenica.

Stroški električne energije so za 19,48 % višji kot v poslovnem letu 2016, prav tako tudi stroški za pogonsko gorivo (indeks realizacije 122,17). Tudi stroški nabave kurilnega olja za storitev ogrevanja so se v primerjavi s poslovnim letom 2016 povečali (indeks realizacije 141,79) in so enakomerno razmejeni na kurilno sezono 2016/2017. Stroški opravljanja storitev daljinskega ogrevanja na lesno biomaso v občini Vuzenica (DOLB Vuzenica) so se v primerjavi s poslovnim letom 2016 prav tako povečali (indeks realizacije 102,77). So se pa v poslovnem letu 2017 znižali stroški porabe drobnega inventarja (indeks realizacije 60,06) stroški pisarniškega materiala (indeks realizacije 73,82), ter stroški strokovne literature, revij in časopisov (indeks realizacije 62,21). Stroški čiščenja poslovnih prostorov so se povečali (indeks realizacije 160,58).

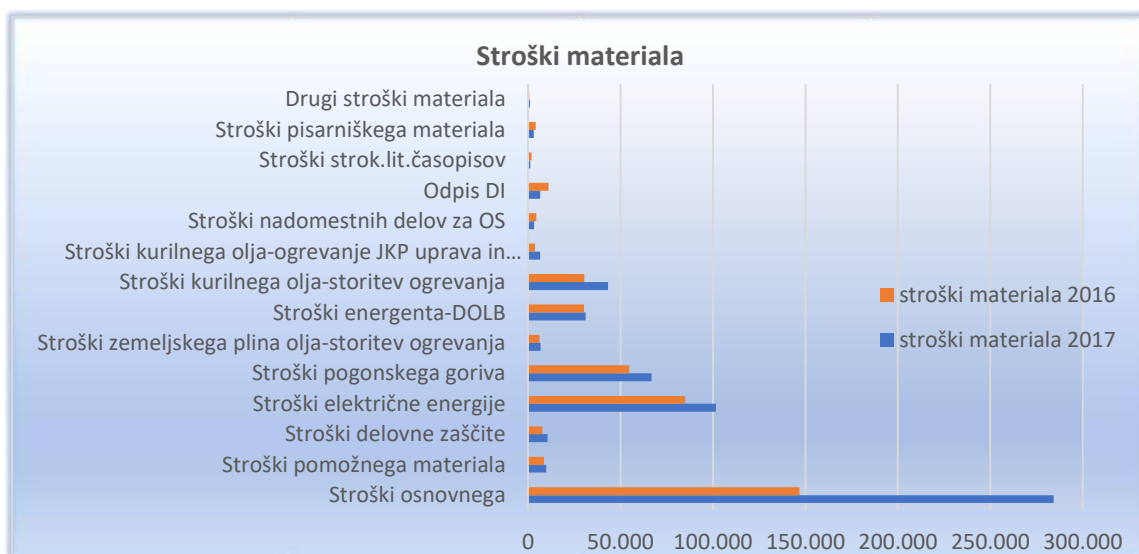


Diagram 11: Stroški materiala v poslovnem letu 2017 in primerjava s poslovnim letom 2016

3. Stroški storitev:

1.691.623 EUR

V strukturi poslovnih odhodkov predstavlja kategorija stroškov storitev 48,65 % strukturni delež, v primerjavi s poslovnim letom 2016 pa so se povečali za 29,86%.



<i>Postavka</i>	<i>Leto 2016</i>	<i>Leto 2015</i>	<i>Indeks 2017/2016</i>
Stroški prevoznih storitev (prevoz odpadkov na drugo odlagališče)	32.688	36.142	90
Stroški transportnih storitev	28.594	7.472	383
Stroški storitev v zvezi z vzdrževanjem opreme	88.183	89.933	98
Stroški storitev v zvezi z vzdrževanjem komunalne infrastrukture	17.306	21.913	79
Najemnine	12.040	5.788	208
Najemnina javne gospodarske infrastrukture	453.042	363.996	124
Povračila stroškov v zvezi z delom	8.677	8.220	106
Stroški nadzorov, mnenj, posvetov, svetovanj, odvetniških storitev, zdravniških pregledov	36.102	44.179	82
Stroški analiz vodnih vzorcev in deratizacije	32.666	19.333	169
Stroški monitoringov odlagališča	15.086	35.769	42
Stroški plačilnega prometa, bančnih storitev, zavarovalnih premij	36.603	32.114	114
Stroški poštnin, položnic, telefonskih storitev	47.462	44.567	106
Stroški reklame in reprezentance	2.243	1.635	137
Stroški podjemnih in avtorskih pogodb (kmetje in druge fizične osebe)	29.154	23.136	126
Stroški izvajanja zimske službe	114.257	67.540	169
Stroški predelave odpadkov (KOCEROD Slovenj Gradec) ter odlaganje azbesta in drugih gradbenih odpadkov	19.367	26.515	73
Stroški storitev podizvajalcev	687.085	449.890	153
Drugi stroški storitev	31.068	24.560	126
STROŠKI STORITEV	1.691.623	1.302.702	130

Tabela 68: Stroški storitev v poslovnem letu 2017 in primerjava s poslovnim letom 2016

Večja odstopanja v primerjavi z lanskimi stroškov storitev so bila v naslednjih kategorijah:



- stroški transportnih storitev (indeks realizacije 382,86),
- stroški najemnin opreme (indeks realizacije 208,02),
- stroški analiz vodnih vzorcev in deratizacije (indeks realizacije 168,96),
- stroški podjemnih pogodb (kmetje) (indeks realizacije 126,01),
- stroški izvajanja zimske službe (indeks realizacije 169,17),
- stroški podizvajalcev (indeks realizacije 152,72),
- najemnina javne gospodarske infrastrukture (JGI) (indeks realizacije 124,46),

Stroški transportnih storitev so poslovnem letu 2017 višji predvsem zaradi prevozov materiala za vzdrževanje lokalnih in gozdnih cest v občini Ribnica na Pohorju, kjer je družba v drugi polovici leta 2017 ponovno pričela z izvajanjem dejavnosti vzdrževanja in izvajanja zimske službe na lokalnih cestah in gozdnih cestah. Določeni stroški so nastali tudi zaradi podaljšanja transportnih poti do občine zaradi sanacije mostu čez reko Dravo v Vuhredu in popolne zapore regionalne ceste Radlje ob Dravi-Vuhred, zato je bilo potrebno uporabljati daljše obvozne poti skozi Vuzenico ali Podvelko. Povečalo se je tudi število prevozov pitne vode zaradi pomanjkanja le-te v občinah Ribnica na Pohorju, Muta in Radlje ob Dravi.

V poslovnem letu 2017 smo zaradi čakalnih dob pri nabavi lastnih vozil in druge mehanizacije, to opremo najemali. V najemu imamo tudi določeno biro opremo (tiskalniki), saj s tem bistveno zmanjšujemo stroške pisarniškega materiala in stroškov vzdrževanja te opreme.

Najemnina gospodarske javne infrastrukture (GJI) je bila višja kot v preteklem poslovnem letu zaradi priključevanja uporabnikov na nov sistem odvajanja in čiščenja odpadnih voda v občinah Muta in Vuzenica.

Zaradi povečane realizacije kot posledice izvajanja del na investicijah in drugih storitvah v vseh občinah, so se posledično povečali tudi stroški podizvajalcev na tistih nalogah, ki jih družba ne izvaja sama, bodisi zaradi tega, ker nima dovolj lastne opreme, bodisi zaradi neizvajanja določenih dejavnosti.

4. Stroški dela:

1.021.836 EUR

V strukturi poslovnih odhodkov predstavlja kategorija stroškov dela 29,38% delež. Povprečno število zaposlenih v poslovnem letu 2017, izračunano na podlagi opravljenih delovnih ur, je bilo 54,28 delavcev, kar je za 2,94% več kot v poslovnem letu 2016, ko je število zaposlenih delavcev znašalo 52,73.



<i>Postavka</i>	<i>Leto 2017</i>	<i>Leto 2016</i>	<i>Indeks 2017/2016</i>
Plače zaposlenih	661.737	621.304	107
Nadomestila plač (LD, DP, bolniške)	91.165	87.735	104
Stroški prehrane med delom	49.333	46.870	105
Stroški prevoza na in z dela	38.048	35.385	108
Regres za letni dopust	52.058	48.396	108
Odpravnine	1.357	3.152	43
Jubilejne nagrade	5.006	2.067	242
Solidarnostna pomoč delavcem	797	4.419	18
Prispevki za PIZ	67.248	63.612	106
Drugi prispevki za socialno zavarovanje	55.087	52.109	106
STROŠKI DELA	1.021.836	965.049	106

Tabela 69: Stroški dela v poslovnem letu 2017 in primerjava s poslovnim letom 2016

Družba JKP Radlje ob Dravi je podpisnik Kolektivne pogodbe komunalnih dejavnosti, 31. januarja 2017 pa je z reprezentativnim sindikatом družbe Zvezo svobodnih sindikatov Slovenije JKP Radlje ob Dravi d.o.o. podpisala Podjetniško kolektivno pogodbo, ki je prej ni imela. Glede na določbe navedenih kolektivne in podjetniške pogodbe in splošne akte družbe je vsako delovno mesto razvrščeno v ustrezni tarifni plačilni razred ter ovrednoteno z ustreznim količnikom, ki odraža razmerje do najenostavnejšega dela. Povprečna bruto plača na zaposlenega delavca družbe je v poslovnem letu 2017 znašala 1.204,32 EUR, kar v primerjavi z republiškim povprečjem, ki po zadnjih statističnih podatkih znaša 1.626,95 EUR, predstavlja 25,98% zaostajanje. V poslovnem letu 2016 je to zaostajanje znašalo 25,05%, kar pomeni, da se je v poslovnem letu 2017 zaostajanje za republiškim povprečjem za malenkost povečalo.

V skladu z veljavno kolektivno in podjetniško pogodbo se je v mesecu marcu 2017 izvedla uskladitev izhodiščne plače za 0,71%. Vsem zaposlenim delavcem, ki so izpolnjevali pogoje, je bil izplačan tudi regres za letni dopust v višini 990,00 EUR, ki je usklajena z panožno kolektivno pogodbo. V skladu z Uredbo o davčni obravnavi povračil stroškov in drugih dohodkov iz delovnega



razmerja (UL RS št. 76/2008) smo delavcem izplačali osem jubilejnih nagrad za skupno delovno dobo in stalnost ter dve odpravnini ob prenehanju delovnega razmerja za določen časi. V skladu s kolektivno in podjetniško pogodbo in na predlog reprezentativnega sindikata JKP Radlje ob Dravi smo izplačali eno solidarnostno pomoč zaradi nezmožnosti za delo zaradi dolgotrajne bolezni delavcev. Strošek prehrane med delom je bil usklajevan z Zakonom o višini povračil stroškov v zvezi z delom in nekaterih drugih prejemkov, ki velja za javna podjetja (UL RS št. 87/1997, št. 9/1998, št. 48/2001) in nižji, kot to dovoljuje Uredba o davčni obravnavi povračil stroškov in drugih dohodkov iz delovnega razmerja.

Družba je v poslovnem letu 2017 zaposlovala tudi 7 delavcev preko programa javnih del, vendar njihove plače niso bremenile stroškov dela, temveč so prikazane v postavki terjatev do drugih (zahtevki za refundacije s strani Zavoda za zaposlovanje in občin) in obveznosti do zaposlenih iz naslova plač – javna dela. Ti delavci se namreč ne vodijo v evidenci zaposlenih delavcev družbe, saj gre za njihov angažma preko Zavoda za zaposlovanje RS in navedenih občin.

5.Odpisi vrednosti: 116.536 EUR

Amortizacija: 87.267 EUR

Amortizacija je obračunana od vrednosti neopredmetenih sredstev in opredmetenih osnovnih sredstev. Pri vseh sredstvih se za obračun stroškov amortizacije za posamezno poslovno leto ter v obračunskih obdobjih znotraj posameznega poslovnega leta uporablja enakomerna časovna metoda. Amortizacijske stopnje za istovrstna sredstva so enake. Amortizacija za nabave v poslovnem letu 2017 je obračunana v skladu s 5. odstavkom 33. člena Zakona o davku od dohodka pravnih oseb (davčno priznane amortizacijske stopnje).



<i>Postavka</i>	<i>Leto 2017</i>	<i>Leto 2016</i>	<i>Indeks 2017/2016</i>
Amortizacija neopredmetenih sredstev	3.897	4.155	94
Amortizacija - DOLB Vuzenica: (objekt)	6.659	6.659	100
Amortizacija zgradb in objektov	5.645	5.758	98
Amortizacija - DOLB Vuzenica: (oprema)	21.339	21.339	100
Amortizacija opreme	49.727	46.461	107
AMORTIZACIJA	87.267	84.372	103

Tabela 70: Amortizacija v poslovnem letu 2017 in primerjava s poslovnim letom 2016

Osnovna sredstva so amortizirana po stopnjah, ki so določene ob aktiviranju vsakega posameznega osnovnega sredstva in so po skupinah naslednje:

<i>Skupina osnovnih sredstev</i>	<i>Amortizacijska stopnja</i>
Neopredmetena sredstva	od 20% do 25%
Gradbeni objekti	od 1,3% do 8%
Oprema	od 7% do 25%
Računalniška oprema	od 20% do 50%
Drobni inventar	25%

Tabela 71: Amortizacijske stopnje v poslovnem letu 2017

Stroški amortizacije so bili v poslovnem letu 2017 višji v primerjavi s poslovnim letom 2016 (indeks realizacije 103,43), predvsem zaradi novo nabavljene strojne mehanizacije in opreme.

Prevrednotovalni poslovni odhodki pri NDS in OOS: 93 EUR

Prevrednotovalni poslovni odhodki se nanašajo na odpise uničenih in na podlagi inventurne komisije ter sklepa direktorja izločenih osnovnih sredstev, ki so imeli na dan odpisa še sedanjo vrednost.



Prevrednotovalni poslovni odhodki pri obratnih sredstvih:

29.176 EUR

Prevrednotovalni poslovni odhodki se nanašajo na oslabitev (popravek vrednosti) terjatev do kupcev. V postavki so zajete sporne oz. dvomljive terjatve v višini 27.682 EUR, ki niso bile plačane že dalj časa in so v postopku tožb. Na podlagi sklepa komisije za popis terjatev in obveznosti, ki je preverjeno neizterljive terjatve v predlagala v trajni odpis, je skupni znesek višini 1.494 EUR evidentiran med odhodki iz tega naslova.

6. Drugi poslovni odhodki:

34.875 EUR

Delež v višini 73,84% kategorije drugih poslovnih odhodkov predstavljajo stroški vodnega povračila, ki so v poslovnem letu 2017 višji kot v poslovnem letu 2016. Delež v višini 10,17% drugih poslovnih odhodkov predstavljajo stroški sodnih taks, ki jih družba plačuje ob vložitvi izvršilnih predlogov.

V družbi sta v poslovnem letu 2017 trije dijaki opravljali obvezno prakso s področja komunalnega gospodarstva, za kar so prejela ustrezno nagrado in povračilo za prehrano med delom. Stroški nagrad za opravljanje obvezne prakse so bili v primerjavi s preteklim letom nižji (indeks realizacije 56,19). V poslovnem letu 2017 je družba plačevala prispevek za nadomestilo za uporabo stavbnega zemljišča, ki je bil v primerjavi s poslovnim letom 2016 malenkost višji (indeks realizacije 100,64), višji pa so bili tudi stroški vodnega povračila (indeks realizacije 114,40). Stroški okoljskih dajatev so bili nižji (indeks realizacije 19,25), kot tudi stroški sodnih taks (indeks realizacije 42,81). Stroški prispevka za energetska učinkovitost DOLB-Vuzenica so bili v primerjavi s preteklim letom bistveno višji, saj so bili obračunani za 12-mesečno časovno obdobje (indeks realizacije 132,85). Detajlno so stroški zaradi drugih poslovnih odhodkov prikazani v tabeli 72.



<i>Postavka</i>	<i>Leto 2017</i>	<i>Leto 2016</i>	<i>Indeks 2017/2016</i>
Prispevek za stavbno zemljišče	936	930	101
Vodno povračilo	25.752	22.510	114
Stroški varstva okolja: (okoljske dajatve)	87	452	19
Nagrada študentom na obvezni praksi	277	493	56
Cestnine, parkirnine	2.346	2.644	89
Sodne takse	3.547	8.286	43
Prispevki za energetska učinkovitost (DOLB Vuzenica)	736	554	133
Drugi poslovni stroški	1.193	4.858	25
DRUGI POSLOVNI ODHODKI	34.874	40.727	86

Tabela 72: Drugi poslovni odhodki v poslovnem letu 2017 in primerjava s poslovnim letom 2016

7.Finančni odhodki: 7.673 EUR

V to kategorijo odhodkov spadajo odhodki za kreditne obresti (investicija DOLB Vuzenica) v višini 5.176 EUR ter obresti iz naslova finančnega najema in kredita za vozila in delovni stroj v višini 2.497 EUR.

8.Drugi odhodki: 32.575 EUR

V to kategorijo odhodkov uvrščamo predvsem odškodnine, ki se izplačujejo v skladu s pogodbami prebivalcem v neposredni bližini odlagališča odpadkov v zapiranju na Gortini v Občini Muta v vrednosti 10.335 EUR, odškodnine, ki se izplačujejo kmetom za kmetijsko zemljišče ob črpališču Zg. Vižinga v vrednosti 8.103 EUR, letno rento za uporabo vodnega vira, ki se izplačuje lastniku zemljišča na Pernicah v vrednosti 3.965 EUR, ter druge odškodnine zaradi lokacij vodovodov, čistilnih naprav ter zbiralnic odpadkov na zemljiščih posameznih lastnikov v vrednosti 10.172 EUR.



4.4. DRUGA RAZKRITJA NA PODLAGI ZAHTEV SRS 35

Pregled poslovanja družbe v poslovnem letu 2015 po posameznih dejavnostih

Izkaz poslovnih izidov po posameznih dejavnostih je enak kot izkaz poslovnega izida za družbo kot celoto. V nadaljevanju prikazujemo izkaze poslovnih izidov za naslednje dejavnosti družbe:

A. Obvezne javne gospodarske službe

1. Oskrba s pitno vodo
2. Zbiranje in odvoz komunalnih odpadkov
3. Odvajanje in čiščenje odpadnih voda
4. Pokopališka dejavnost

B. Izbirne javne gospodarske službe

5. Pogrebna dejavnost
6. Vzdrževanje cest in javnih površin

C. Dopolnilne tržne dejavnosti

7. Stanovanjsko upravljanje
8. Energetska dejavnost ogrevanja
9. Projektne dejavnosti in storitve

V naslednjih prikazanih tabelah so izkazani poslovni izidi družbe po posameznih dejavnostih javnih gospodarskih služb in izbirnih dejavnostih po posameznih občinah.

Priloženi računovodski izkazi so sestavljeni v EUR, ki je funkcijska valuta države. Vse računovodske informacije, predstavljene v EUR, so zaokrožene na celo enoto.



A. Poslovni prihodki v poslovnem letu 2017 po posameznih dejavnostih

Pozicija	Dejavnost	Prihodki 2017	Struktura (%)	Prihodki 2016	Struktura (%)	Indeks 2017/2016
1.	Oskrba s pitno vodo	491.401	13,84	525.176	17,93	94
2.	Zbiranje in odvoz komunalnih odpadkov	590.534	16,63	592.741	20,24	100
3.	Odvajanje in čiščenje odpadnih voda	463.523	13,05	323.752	11,05	143
4.	Pokopališka dejavnost	45.097	1,27	45.833	1,57	98
	Obvezne JGS	1.590.555	44,79	1.478.502	50,79	107
5.	Pogrebna dejavnost	204.966	5,77	241.424	8,24	85
6.	Vzdrževanje cest in javnih površin	560.057	15,77	426.242	14,55	131
	Izbirne JGS	765.023	21,54	667.666	22,80	115
7.	Stanovanjsko upravljanje	27.936	0,79	27.980	0,96	100
8.	Energetska dejavnost-ogrevanje	166.212	4,68	162.099	5,54	103
9.	Projektne dejavnosti in storitve	1.000.828	28,20	583.318	19,92	172
	Dopolnilne tržne dejavnosti	1.194.976	33,67	773.397	26,41	155
	SKUPAJ	3.550.554	100,00	2.928.565	100,00	121

Tabela 73: Poslovni prihodki po posameznih dejavnostih v poslovnem letu 2017 in primerjava s poslovnim letom 2016

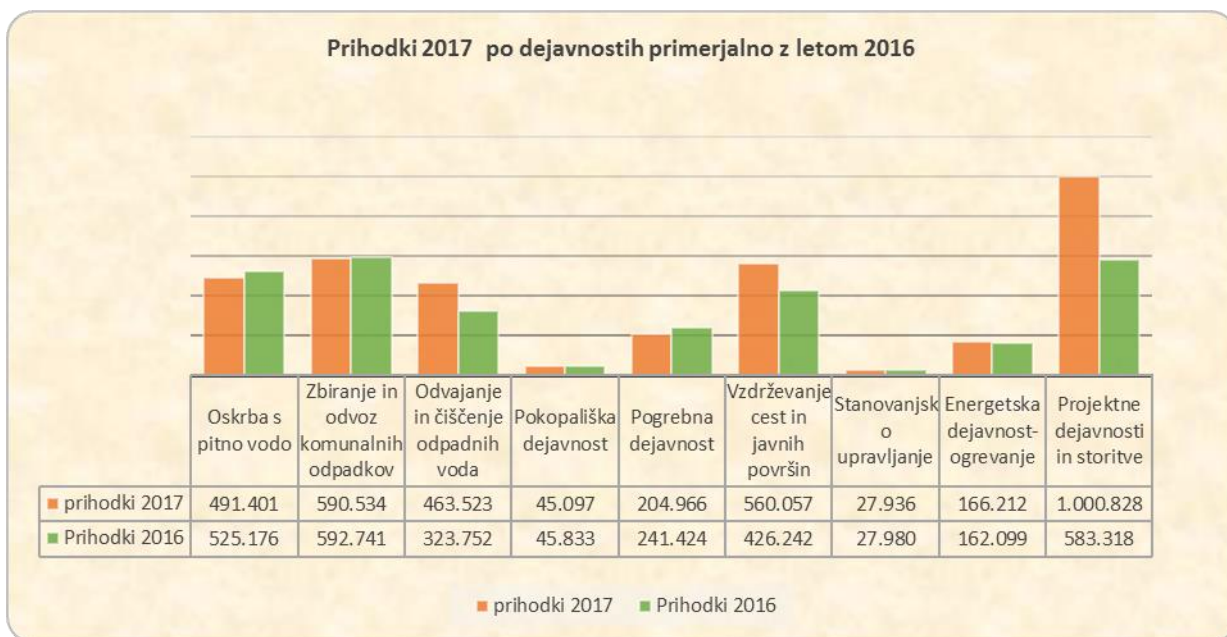


Diagram 12: Poslovni prihodki po posameznih dejavnostih v poslovnem letu 2017 in primerjava s poslovnim letom 2016



Prihodki opravljanja **obveznih javnih gospodarskih služb** v strukturi prihodkov predstavljajo 44,79% delež. Delež prihodkov iz naslova omrežnin in subvencij predstavlja v prihodkih javnih gospodarskih služb 12,76%. Indeks realizacije glede na poslovno leto 2016 znaša 107,58.

Prihodki **izbirnih javnih gospodarskih služb** v strukturi prihodkov predstavljajo 21,54% delež. Indeks realizacije glede na poslovno leto 2016 znaša 114,58.

Prihodki **dopolnilnih dejavnosti** v strukturi prihodkov predstavljajo 33,67% delež in so za 421.579 EUR višji kot v preteklem poslovnem letu. Indeks realizacije glede na poslovno leto 2016 znaša 154,51.

B. Planirani in doseženi prihodki v poslovnem letu 2017 po posameznih dejavnostih

<i>Pozicija</i>	<i>Dejavnost</i>	<i>Planirani letni poslovni prihodki 2017</i>	<i>Struktura (%)</i>	<i>Realizirani letni poslovni prihodki 2017</i>	<i>Struktura (%)</i>	<i>Realizacija poslovnega načrta 2017 (%)</i>
1.	Oskrba s pitno vodo	496.061	18,28	491.401	13,84	99,06
2.	Zbiranje in odvoz komunalnih odpadkov	593.369	21,88	590.534	16,63	99,52
3.	Odvajanje in čiščenje odpadnih voda	405.383	14,94	463.523	13,05	114,34
4.	Pokopališka dejavnost	44.035	1,62	45.097	1,27	102,41
	Obvezne JGS	1.538.848	56,72	1.590.555	44,80	103,36
5.	Pogrebna dejavnost	210.900	7,77	204.966	5,77	97,19
6.	Vzdrževanje cest in javnih površin	440.080	16,23	560.057	15,77	127,26
	Izbirne JGS	650.980	24,00	765.023	21,54	117,52
7.	Stanovanjsko upravljanje	25.780	0,95	27.936	0,79	108,37
8.	Energetska dejavnost ogrevanja	145.946	5,38	166.212	4,68	113,89
9.	Projektne dejavnosti in storitve	351.405	12,95	1.000.828	28,20	284,81
	Dopolnilne tržne dejavnosti	523.131	19,28	1.194.976	33,67	228,43
	SKUPAJ	2.712.959	100,00	3.550.554	100,00	130,87

Tabela 74: Poslovni prihodki po posameznih dejavnostih v poslovnem letu 2017 in primerjava s poslovnim načrtom za leto 2016

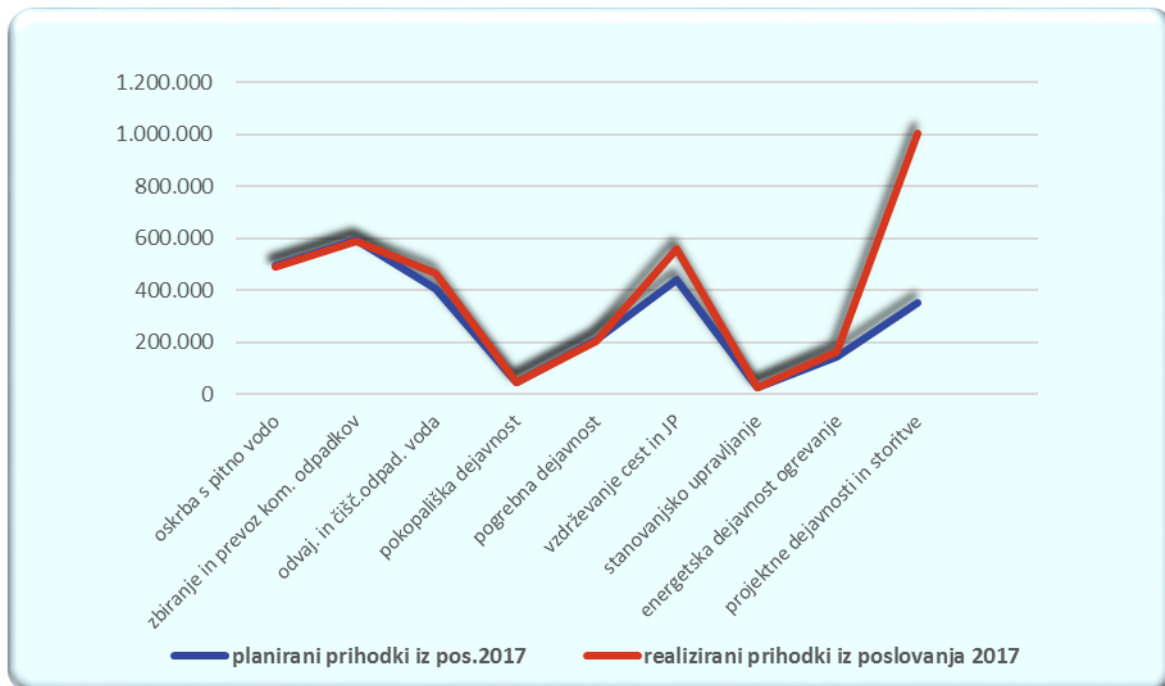


Diagram 13: Plan in dosežena realizacija v okviru izvajanja obvezne in izbirne javne gospodarske družbe ter tržnih dejavnosti v poslovnem letu 2017

Poslovni prihodki so v primerjavi z poslovnim načrtom kumulativno višji za 30,87%, na obveznih javnih gospodarskih službah so nižji za 3,36%, na izbirnih javnih gospodarskih službah so višji za 17,52%, na dopolnilnih tržnih dejavnostih pa so višji za 128,43%.



C. Izkazi poslovnih izidov po posameznih dejavnostih za poslovno leto 2017

Postavka	Oskrba s pitno vodo	Zbiranje in odvoz odpadkov	Odvajanje in čiščenje odpadnih voda	Pokopališka dejavnost	Obvezne JGS skupaj	Struktura (%)
A. Čisti prihodki od prodaje ,subvencije in drugi poslovni prihodki	475.702	573.439	459.461	44.505	1.553.107	97,72
1.čisti prihodki od prodaje proizvod in storitev	318.358	531.911	128.283	44.476	1.023.028	64,37
2.čisti prihodki od prodaje blaga in materiala	0	0	0	0	0	0,00
3.prihodki iz naslova omrežnine (II)	125.567	16.238	169.011	0	310.816	19,56
4.subvencija občine k omrežnini (II)	18.687	11.046	112.493	0	142.226	8,95
5.drugi poslovni prihodki	13.090	14.244	49.674	29	77.037	4,85
B. Stroški blaga ,materiala in storitev	284.575	224.634	355.990	11.132	876.331	62,20
1.nabavna vrednost prodanega blaga	0	0	0	0	0	0,00
2.stroški porabljenega materiala	84.411	48.991	35.922	3.684	173.008	12,28
a. stroški materiala (k 400,401)	19.945	6.259	5.638	1.724	33.566	2,38
b. stroški .energije in goriva(k 402)	64.090	38.143	29.370	1.767	133.370	9,47
c. drugi stroški materiala (k 403-407)	376	4.589	914	193	6.072	0,43
3..stroški storitev	200.164	175.643	320.068	7.448	703.323	49,92
a. transportne storitve (k 411)	7.276	32.988	0	92	40.356	2,86
b. najemnine (k 413)	0	0	2.118	0	2.118	0,15
c. najemnina za infrastrukturo (del 413)	144.254	27.284	281.504	0	453.042	32,15
d. povračila stroškov zaposlenim v zvezi z delom (k 414)	1.093	1.320	419	0	2.832	0,20
e. drugi stroški storitev (k 410,412,415-419)	47.541	114.051	36.027	7.356	204.975	14,55
C. Stroški dela	102.598	248.494	52.242	24.150	427.484	30,34
a. stroški plač (k470,471)	74.606	178.173	39.515	16.541	308.835	21,92
b. stroški socialnih zavarovanj (k 474)	11.785	29.015	6.373	2.862	50.035	3,55
c. drugi stroški dela (k 473)	16.207	41.306	6.354	4.747	68.614	4,87
D. Odpisi vrednosti	13.951	24.089	6.859	3.407	48.306	3,43
1.amortizacija	9.026	14.108	3.895	2.873	29.902	2,12
b. amortizacija osnovnih sredstev	9.026	14.108	3.895	2.873	29.902	2,12
2.prevrednotovalni .poslovni odhodki	4.925	9.981	2.964	534	18.404	1,31
a. prevrednotovalni poslovni odhodki pri obratnih sredstvih	4.915	9.981	2.963	534	18.393	1,31
b. prevrednotovalni poslovni odhodki pri opredmetenih OS	10	0	1	0	11	0,00
E. Drugi poslovni odhodki	26.633	2.834	626	44	30.137	2,14
F. Finančni prihodki	1.800	2.704	558	150	5.212	0,33
G. Finančni odhodki	188	831	257	0	1.276	0,09
H. Drugi prihodki	13.517	13.932	3.173	407	31.029	1,95
I. Drugi odhodki	13.191	11.040	1.200	33	25.464	1,81
Vsi prihodki	491.019	590.075	463.192	45.062	1.589.348	
Vsi odhodki	441.136	511.922	417.174	38.766	1.408.998	
POSLOVNI IZID pred razporeditvijo skupnih prih./stroškov	49.883	78.153	46.018	6.296	180.350	
DELEŽ SKUPNIH PRIHODKOV/STROŠKOV						
J. Skupni prihodki	382	459	331	35	1.207	
K. Skupni stroški	45.743	70.534	48.735	5.200	170.212	
Celotni prihodki	491.401	590.534	463.523	45.097	1.590.555	
Celotni odhodki	486.879	582.456	465.909	43.966	1.579.210	
POSLOVNI IZID po razporeditvi skupnih prihodkov /stroškov	4.522	8.078	-2.386	1.131	11.345	

Tabela 75: Izkaz poslovnega izida za obvezne javne gospodarske službe v poslovnem letu 2017



Postavka	Pogrebna dejavnost	Vzdrževanje cest in javnih površin	Izbirne JS skupaj	Struktura (%)
A. Čisti prihodki od prodaje in drugi poslovni prihodki	201.630	559.170	760.800	99,53
1.čisti prihodki od prodaje proizvod in storitev razen najemnin	140.466	558.685	699.151	91,46
2.čisti prihodki od prodaje blaga in materiala	61.164	0	61.164	8,00
3.drugi poslovni prihodki	0	485	485	0,06
B. Stroški blaga ,materiala in storitev	109.617	432.681	542.298	77,61
1.nabavna vrednost prodanega blaga in materiala	26.433	0	26.433	3,78
2.stroški porabljenega materiala	12.209	57.177	69.386	9,93
a. stroški materiala (k 400,401)	1.976	50.264	52.240	7,48
b. stroški energije in .goriva(k 402)	9.196	5.777	14.973	2,14
c. drugi stroški materiala (k 403-407)	1.037	1.136	2.173	0,31
3..stroški storitev	70.975	375.504	446.479	63,90
a. transportne storitve (k 411)	0	18.034	18.034	2,58
b. najemnine (k 413)	1.870	2.047	3.917	0,56
c. povračila stroškov zaposlenim v zvezi z delom (k 414)	5	1.278	1.283	0,18
d. drugi stroški storitev (k 410,412,415-419)	69.100	354.145	423.245	60,57
C. Stroški dela	61.917	82.907	144.824	20,73
a. stroški plač (k470,471)	46.743	58.053	104.796	15,00
b. stroški socialnih zavarovanj (k 474)	7.462	10.134	17.596	2,52
c. drugi stroški dela (k 473)	7.712	14.720	22.432	3,21
D. Odpisi vrednosti	5.205	5.471	10.676	1,53
1.amortizacija	4.288	5.464	9.752	1,40
2.prevrednot.posl.odhodki	917	7	924	0,13
a. prevrednotovalni poslovni odhodki pri obratnih sredstvih	877	0	877	0,13
b. prevrednotovalni poslovni odhodki pri opredmetenih OS	40	7	47	0,01
E. Drugi poslovni odhodki	199	419	618	0,09
F. Finančni prihodki iz poslovnih terjatev	51	0	51	0,01
G. Finančni odhodki iz drugih poslovnih obveznosti	94	303	397	0,06
H. Drugi prihodki	3.125	452	3.577	0,47
I. Drugi odhodki	0	0	0	0,00
Vsi prihodki	204.806	559.622	764.428	
Vsi odhodki	176.938	521.781	698.719	
POSLOVNI IZID pred razporeditvijo skupnih prih./stroškov	27.868	37.841	65.709	

DELEŽ SKUPNIH PRIHODKOV/STROŠKOV			
J. Skupni prihodki	159	435	594
K. Skupni stroški	24.636	37.718	62.354
Celotni prihodki	204.965	560.057	765.022
Celotni odhodki	201.668	559.499	761.167
POSLOVNI IZID po razporeditvi skupnih prih./stroškov	3.297	558	3.855

Tabela 76: Izkaz poslovnega izida za izbirne javne gospodarske službe v poslovnem letu 2017



<i>Postavka</i>	<i>Stanovanjsko upravljanje</i>	<i>Energetska dejavnost- ogrevanja</i>	<i>Projektne dejavnosti in storitve</i>	<i>Dopolnilne dejavnosti skupaj</i>	<i>Struktura (%)</i>
A. Čisti prihodki od prodaje in drugi poslovni prihodki	26.272	164.576	993.957	1.184.805	99,1
<i>1.čisti prihodki od prodaje proizvod in storitev</i>	26.272	151.372	973.711	1.151.355	96,3
<i>2.čisti prihodki od prodaje blaga in materiala</i>	0	0	14.796	14.796	1,2
<i>3.drugi poslovni prihodki</i>	0	13.204	5.450	18.654	1,6
B. Stroški blaga ,materiala in storitev	415	120.578	697.575	818.568	69,5
<i>1.nabavna vrednost prodanega blaga in materiala</i>	0	0	10.145	10.145	0,9
<i>2.stroški porabljenega materiala</i>	0	86.617	228.980	315.597	26,8
<i>a. stroški materiala (k 400,401)</i>	0	4	214.406	214.410	18,2
<i>b. stroški .energije goriva, kurilnega olja(k 402)</i>	0	86.613	12.360	98.973	8,4
<i>c. drugi stroški materiala (k 403-407)</i>	0	0	2.214	2.214	0,2
<i>3..stroški storitev</i>	415	33.961	458.450	492.826	41,9
<i>a. transportne storitve (k 411)</i>	0	0	2.891	2.891	0,2
<i>b. najemnine (k 413)</i>	0	0	3.055	3.055	0,3
<i>c. povračila stroškov .zaposlenim v zvezi z delom (k 414)</i>	147	6	944	1.097	0,1
<i>d. drugi stroški storitev (k 410,412,415-419)</i>	268	33.955	451.560	485.783	41,3
C. Stroški dela	21.441	7.224	161.202	189.867	16,1
<i>a .stroški plač (k470,471)</i>	16.006	5.432	116.271	137.709	11,7
<i>b. stroški socialnih .zavarovanj (k 474)</i>	2.577	873	18.805	22.255	1,9
<i>c. drugi stroški dela (k 473)</i>	2.858	919	26.126	29.903	2,5
D. Odpisi vrednosti	91	33.575	14.916	48.582	4,1
<i>1.amortizacija</i>	2	28.095	10.574	38.671	3,3
<i>2.prevednot.posl.odhodki</i>	89	5.480	4.342	9.911	0,8
<i>a. prevrednotovalni poslovni odhodki pri obratnih sredstvih</i>	89	5.480	4.337	9.906	0,8
<i>b. prevrednotovalni poslovni .odhodki pri opredmetenih OS</i>	0	0	5	5	0,0
E. Drugi poslovni odhodki	23	824	1.162	2.009	0,2
F. Finančni prihodki iz poslovnih terjatev	3	22	91	116	0,0
G. Finančni odhodki iz drugih poslovnih obveznosti	0	5.176	795	5.971	0,5
H. Drugi prihodki	1.640	1.485	6.003	9.128	0,8
I. Drugi odhodki	0	0	6.918	6.918	0,6
Vsi prihodki	27.915	166.083	1.000.051	1.194.049	
Vsi odhodki	21.970	167.377	882.568	1.071.915	
POSLOVNI IZID pred razporeditvijo skupnih prih./stroškov	5.945	-1.294	117.483	122.134	

DELEŽ SKUPNIH PRIHODKOV/STROŠKOV				
J. Skupni prihodki	22	129	777	928
K. Skupni stroški	3.953	4.336	97.018	105.307
celotni prihodki	27.937	166.212	1.000.828	1.194.977
celotni odhodki	25.923	171.713	979.586	1.177.222
POSLOVNI IZID po razporeditvi skupnih prih./stroškov	2.014	-5.501	21.242	17.755

Tabela 77: Izkaz poslovnega izida za dopolnilne tržne dejavnosti v poslovnem letu 2017



D. Izkaz poslovnega izida za vse dejavnosti za poslovno leto 2017

Postavka	Obvezne JGS skupaj	Struktura (%)	Izbirne JGS skupaj	Struktura (%)	Dopolnilne-tržne dejavnosti skupaj	Struktura (%)	SKUPAJ
A. Čisti prihodki od prodaje in drugi poslovni prihodki	1.553.107	97,72	760.800	99,53	1.184.805	99,23	3.498.712
1.čisti prihodki .od prodaje proizvod in storitev	1.023.028	64,37	699.151	91,46	1.151.355	96,42	2.873.534
2.čisti prihodki od prodaje blaga in materiala	0	0,00	61.164	8,00	14.796	1,24	75.960
3.prihodki iz naslova omrežnine (JI)	310.816	19,56	0	0,00	0	0,00	310.816
4.subvencije občin k omrežnini (.JI)	142.226	8,95	0	0,00	0	0,00	142.226
5.drugi poslovni prihodki	77.037	4,85	485	0,06	18.654	1,56	96.176
B. Stroški blaga ,materiala in storitev	876.331	62,20	542.298	77,60	818.568	76,37	2.237.197
1.nabavna vrednost prodanega blaga in materiala	0	0,00	26.433	3,78	10.145	0,95	36.578
2.stroški porabljenega materiala	173.008	12,28	69.386	9,93	315.597	29,44	557.991
a. stroški materiala (k 400,401)	33.566	2,38	52.240	7,48	214.410	20,00	300.216
b. stroški energije, .goriv (k 402)	133.370	9,47	14.973	2,14	98.973	9,23	247.316
c. drugi stroški materiala (k 403-407)	6.072	0,43	2.173	0,31	2.214	0,21	10.459
3.stroški storitev	703.323	49,92	446.479	63,89	492.826	45,98	1.642.628
a. transportne storitve (k 411)	40.356	2,86	18.034	2,58	2.891	0,27	61.281
b. najemnine (k 413)	2.118	0,15	3.917	0,56	3.055	0,29	9.090
c. najemnina za infrastrukturo	453.042	32,15	0	0,00	0	0,00	453.042
d. povračila stroškov zaposlenim v zvezi z delom (k 414)	2.832	0,20	1.283	0,18	1.097	0,10	5.212
e. drugi stroški storitev (k410,412,415-419)	204.975	14,55	423.245	60,57	485.783	45,32	1.114.003
C. Stroški dela	427.484	30,34	144.824	20,72	189.867	17,71	762.175
a. stroški plač (k470,471)	308.835	21,92	104.796	15,00	137.709	12,85	551.340
b. stroški socialnih .zavarovanj (k 474)	50.035	3,55	17.596	2,52	22.255	2,08	89.886
c. drugi stroški dela (k 473)	68.614	4,87	22.432	3,21	29.903	2,79	120.949
D. Odpisi vrednosti	48.306	3,43	10.676	1,53	48.582	4,53	107.564
1.amortizacija	29.902	2,12	9.752	1,40	38.671	3,61	78.325
2.prevrednot.posl.odhodki	18.404	1,31	924	0,13	9.911	0,92	29.239
a. prevrednotovalni poslovni .odhodki pri obratnih sredstvih	18.393	1,31	877	0,13	9.906	0,92	29.176
b. prevrednotovalni .poslovni .odhodki pri opredmetenih OS	11	0,00	47	0,01	5	0,00	63
E. Drugi poslovni odhodki	30.137	2,14	618	0,09	2.009	0,19	32.764
F. Finančni prihodki iz poslovnih terjatev	5.212	0,33	51	0,01	116	0,01	5.379
G. Finančni odhodki iz drugih poslovnih obveznosti	1.276	0,08	397	0,06	5.971	0,56	7.644
H .Drugi prihodki	31.029	1,95	3.577	0,47	9.128	0,76	43.734
I. Drugi odhodki	25.464	1,81	0	0,00	6.918	0,59	32.382
Vsi prihodki	1.589.348		764.428		1.194.049		3.547.825
Vsi odhodki	1.408.998		698.813		1.071.915		3.179.726
POSLOVNI IZID pred razporeditvijo skupnih prih./stroškov	180.350		65.615		122.134		368.099

DELEŽ SKUPNIH PRIHODKOV/STROŠKOV							
J. Skupni prihodki	1.207		594		928		2.729
K. Skupni stroški	170.212		62.354		105.307		337.873
celotni prihodki	1.590.555		765.022		1.194.977		3.550.554
celotni odhodki	1.579.210		761.167		1.177.222		3.517.599
POSLOVNI IZID po razporeditvi skupnih prih./stroškov	11.345		3.855		17.755		32.955

Tabela 78: Izkaz poslovnega izida za vse dejavnosti v poslovnem letu 2017



E. Izkaz poslovnega izida za vse dejavnosti po občinah za poslovno leto 2017

POSLOVANJE OBVEZNIH JGS - OBČINE

LETO 2017

DEJAVNOST	PRIHODKI	%	ODHODKI	%	REZULTAT 2017	%
OSKRBA S PITNO VODO	491.401	30,89	486.879	30,83	4.522	0,92
ZBIRANJE IN ODVOZ ODPAKDOV	590.534	37,13	582.456	36,88	8.078	1,37
ODVAJANJE, ČIŠČENJE ODPADNIH VODA	463.523	29,14	465.909	29,50	-2.386	-0,51
POKOPALIŠKA DEJAVNOST	45.097	2,84	43.965	2,78	1.132	2,51
SKUPAJ	1.590.555	100,00	1.579.209	100,00	11.346	0,71

POSLOVANJE OBVEZNIH JGS - OBČINE

LETO 2016

PRIHODKI	%	ODHODKI	%	REZULTAT 2016	%	2017/2016 Prihodki	2017/2016 Odhodki	2017/2016 Realizacija
525.176	35,31	509.943	34,77	15.233	2,90	94	95	30
592.741	39,85	576.904	39,34	15.837	2,67	100	101	51
323.752	21,76	331.863	22,63	-8.111	-2,51	143	140	29
45.833	3,08	47.817	3,26	-1.984	-4,33	98	92	-57
1.487.502	100,00	1.466.527	100,00	20.975	1,41	107	108	54

INDEKSI

POSLOVANJE IZBIRNIH JGS - OBČINE

LETO 2017

DEJAVNOST	PRIHODKI	%	ODHODKI	%	REZULTAT 2017	%
POGREBNA DEJAVNOST	204.966	26,79	201.668	26,49	3.298	1,61
VZDRŽEVANJE CEST IN JAVNIH POVRŠIN	560.057	73,21	559.499	73,51	558	0,10
SKUPAJ	765.023	100,00	761.167	100,00	3.856	0,50

POSLOVANJE IZBIRNIH JGS - OBČINE

LETO 2016

PRIHODKI	%	ODHODKI	%	REZULTAT 2016	%	2017/2016 Prihodki	2017/2016 Odhodki	2017/2016 Realizacija
241.424	36,16	235.374	35,35	6.050	2,51	85	86	55
426.242	63,84	430.440	64,65	-4.198	-0,98	131	130	-13
667.666	100,00	665.814	100,00	1.852	0,28	115	114	208

INDEKSI

POSLOVANJE DOPOLNILNIH DEJAVNOSTI - OBČINE

LETO 2017

DEJAVNOST	PRIHODKI	%	ODHODKI	%	REZULTAT 2017	%
STANOVANJSKO UPRAVLJANJE	27.937	2,34	25.923	2,20	2.014	7,21
ENERGETSKA DEJAVNOST - OGREVANJE	166.212	13,91	171.713	14,59	-5.501	-3,31
PROJEKTNE DEJAVNOSTI IN STORITVE	1.000.827	83,75	979.586	83,21	21.241	2,12
SKUPAJ	1.194.976	100,00	1.177.222	100,00	17.754	1,49

POSLOVANJE DOPOLNILNIH DEJAVNOSTI - OBČINE

LETO 2016

PRIHODKI	%	ODHODKI	%	REZULTAT 2016	%	2017/2016 Prihodki	2017/2016 Odhodki	2017/2016 Realizacija
27.980	3,62	20.187	2,64	7.793	27,85	100	128	26
162.099	20,96	164.599	21,49	-2.500	-1,54	103	104	220
583.318	75,42	581.088	75,87	2.230	0,38	172	169	953
773.397	100,00	765.874	100,00	7.523	0,97	155	154	236

INDEKSI

POSLOVANJE VSEH DEJAVNOSTI - OBČINE

LETO 2017

VSE DEJAVNOSTI	PRIHODKI	%	ODHODKI	%	REZULTAT 2017	%
SKUPAJ	3.550.554		3.517.598		32.956	0,93

POSLOVANJE VSEH DEJAVNOSTI - OBČINE

LETO 2016

PRIHODKI	%	ODHODKI	%	REZULTAT 2016	%	2017/2016 Prihodki	2017/2016 Odhodki	2017/2016 Realizacija
2.928.565		2.898.215		30.350	1,04	121	121	109

INDEKSI

Tabela 79: Poslovni prihodki po posameznih dejavnostih v poslovnem letu 2017 in primerjava s poslovnim letom 2016



1. Občina Muta

POSLOVANJE OBVEZNIH JGS - OBČINA MUTA

LETO 2017

DEJAVNOST	PRIHODKI	%	ODHODKI	%	REZULTAT 2017	%
OSKRBA S PITNO VODO	106.288	22,85	105.245	22,72	1.043	0,98
ZBIRANJE IN ODVOZ ODPAKDOV	134.540	28,93	131.218	28,33	3.322	2,47
ODVAJANJE, ČIŠČENJE ODPADNIH VODA	211.670	45,51	214.535	46,32	-2.865	-1,35
POKOPALIŠKA DEJAVNOST	12.620	2,71	12.166	2,63	454	3,60
SKUPAJ	465.118	100,00	463.164	100,00	1.954	0,42

POSLOVANJE OBVEZNIH JGS - OBČINA MUTA

LETO 2016

PRIHODKI	%	ODHODKI	%	REZULTAT 2016	%	2017/2016 Prihodki	2017/2016 Odhodki	2017/2016 Realizacija
119.388	31,34	114.375	30,03	5.013	4,20	89	92	21
133.688	35,09	132.032	34,67	1.656	1,24	101	99	201
115.273	30,26	120.822	31,72	-5.549	-4,81	184	178	52
12.619	3,31	13.630	3,58	-1.011	-8,01	100	89	-45
380.968	100,00	380.859	100,00	109	0,03	122	122	1793

INDEKSI

POSLOVANJE IZBIRNIH JGS - OBČINA MUTA

LETO 2017

DEJAVNOST	PRIHODKI	%	ODHODKI	%	REZULTAT 2017	%
POGREBNA DEJAVNOST	41.602	100,00	41.155	100,00	447	1,07
VZDRŽEVANJE CEST IN JAVNIH POVRŠIN	0	0,00	0	0,00	0	0,00
SKUPAJ	41.602	100,00	41.155	100,00	447	1,07

POSLOVANJE IZBIRNIH JGS - OBČINA MUTA

LETO 2016

PRIHODKI	%	ODHODKI	%	REZULTAT 2016	%	2017/2016 Prihodki	2017/2016 Odhodki	2017/2016 Realizacija
31.690	100,00	29.477	100,00	2.213	6,98	131	140	20
0	0,00	0	0,00	0	0,00	0	0	0
31.690	100,00	29.477	100,00	2.213	6,98	131	140	20

INDEKSI

POSLOVANJE DOPOLNILNIH DEJAVNOSTI - OBČINA MUTA

LETO 2017

DEJAVNOST	PRIHODKI	%	ODHODKI	%	REZULTAT 2017	%
STANOVANJSKO UPRAVLJANJE	11.531	3,03	10.999	2,90	532	4,61
ENERGETSKA DEJAVNOST - OGREVANJE	46.316	12,18	49.932	13,17	-3.616	-7,81
PROJEKTNE DEJAVNOSTI IN STORITVE	322.358	84,79	318.294	83,93	4.064	1,26
SKUPAJ	380.205	100,00	379.225	100,00	980	0,26

POSLOVANJE DOPOLNILNIH DEJAVNOSTI - OBČINA MUTA

LETO 2016

PRIHODKI	%	ODHODKI	%	REZULTAT 2016	%	2017/2016 Prihodki	2017/2016 Odhodki	2017/2016 Realizacija
12.780	5,38	7.352	3,06	5.428	42,47	90	150	10
47.353	19,94	49.838	20,72	-2.485	-5,25	98	100	146
177.355	74,68	183.370	76,23	-6.015	-3,39	182	174	-68
237.488	100,00	240.560	100,00	-3.072	-1,29	160	158	-32

INDEKSI

POSLOVANJE VSEH DEJAVNOSTI - OBČINA MUTA

LETO 2017

SKUPAJ VSE DEJAVNOSTI	PRIHODKI	%	ODHODKI	%	REZULTAT 2017	%
	886.925		883.544		3.381	0,38

POSLOVANJE VSEH DEJAVNOSTI - OBČINA MUTA

LETO 2016

PRIHODKI	%	ODHODKI	%	REZULTAT 2016	%	2017/2016 Prihodki	2017/2016 Odhodki	2017/2016 Realizacija
650.146		650.896		-750	-0,12	136	136	-451

INDEKSI

Tabela 80: Poslovni prihodki po posameznih dejavnostih v poslovnem letu 2017 in primerjava s poslovnim letom 2016 v Občini Muta



2. Občina Podvelka

POSLOVANJE OBVEZNIH JGS - OBČINA PODVELKA

LETO 2017

DEJAVNOST	PRIHODKI	%	ODHODKI	%	REZULTAT 2017	%
OSKRBA S PITNO VODO	47.894	23,11	46.899	22,96	995	2,08
ZBIRANJE IN ODVOZ ODPAKDOV	83.645	40,36	83.188	40,73	457	0,55
ODVAJANJE, ČIŠČENJE ODPADNIH VODA	63.720	30,75	62.575	30,64	1.145	1,80
POKOPALIŠKA DEJAVNOST	11.966	5,77	11.560	5,66	406	3,39
SKUPAJ	207.225	100,00	204.222	100,00	3.003	1,45

POSLOVANJE OBVEZNIH JGS - OBČINA PODVELKA

LETO 2016

PRIHODKI	%	ODHODKI	%	REZULTAT 2016	%	2017/2016 Prihodki	2017/2016 Odhodki	2017/2016 Realizacija
47.739	22,63	43.018	21,47	4.721	9,89	100	109	21
87.166	41,32	83.503	41,67	3.663	4,20	96	100	12
63.783	30,23	61.165	30,52	2.618	4,10	100	102	44
12.278	5,82	12.700	6,34	-422	-3,44	97	91	-96
210.966	100,00	200.386	100,00	10.580	5,02	98	102	28

INDEKSI

POSLOVANJE IZBIRNIH JGS - OBČINA PODVELKA

LETO 2017

DEJAVNOST	PRIHODKI	%	ODHODKI	%	REZULTAT 2017	%
POGREBNA DEJAVNOST	32.713	14,62	32.400	14,48	313	0,96
VZDRŽEVANJE CEST IN JAVNIH POVRŠIN	191.006	85,38	191.296	85,52	-290	-0,15
SKUPAJ	223.719	100,00	223.696	100,00	23	0,01

POSLOVANJE IZBIRNIH JGS - OBČINA PODVELKA

LETO 2016

PRIHODKI	%	ODHODKI	%	REZULTAT 2016	%	2017/2016 Prihodki	2017/2016 Odhodki	2017/2016 Realizacija
45.192	20,64	44.510	19,84	682	1,51	72	73	46
173.731	79,36	179.812	80,16	-6.081	-3,50	110	106	5
218.923	100,00	224.322	100,00	-5.399	-2,47	102	100	0

INDEKSI

POSLOVANJE DOPOLNILNIH DEJAVNOSTI - OBČINA PODVELKA

LETO 2017

DEJAVNOST	PRIHODKI	%	ODHODKI	%	REZULTAT 2017	%
STANOVANJSKO UPRAVLJANJE	1.749	3,97	1.419	3,56	330	18,87
ENERGETSKA DEJAVNOST - OGREVANJE	4.363	9,90	4.366	10,95	-3	-0,07
PROJEKTNE DEJAVNOSTI IN STORITVE	37.974	86,14	34.084	85,49	3.890	10,24
SKUPAJ	44.086	100,00	39.869	100,00	4.217	9,57

POSLOVANJE DOPOLNILNIH DEJAVNOSTI - OBČINA PODVELKA

LETO 2016

PRIHODKI	%	ODHODKI	%	REZULTAT 2016	%	2017/2016 Prihodki	2017/2016 Odhodki	2017/2016 Realizacija
1.710	2,65	1.396	2,18	314	18,36	102	102	105
4.562	7,08	5.373	8,38	-811	-17,78	96	81	0
58.183	90,27	57.384	89,45	799	1,37	65	59	487
64.455	100,00	64.153	100,00	302	0,47	68	62	1396

INDEKSI

POSLOVANJE VSEH DEJAVNOSTI - OBČINA PODVELKA

LETO 2017

SKUPAJ VSE DEJAVNOSTI	PRIHODKI	%	ODHODKI	%	REZULTAT 2017	%
	475.030		467.787		7.243	1,52

POSLOVANJE VSEH DEJAVNOSTI - OBČINA PODVELKA

LETO 2016

PRIHODKI	%	ODHODKI	%	REZULTAT 2016	%	2017/2016 Prihodki	2017/2016 Odhodki	2017/2016 Realizacija
494.344		488.861		5.483	1,11	96	96	132

INDEKSI

Tabela 81: Poslovni prihodki po posameznih dejavnostih v poslovnem letu 2017 in primerjava s poslovnim letom 2016 v Občini Podvelka



3. Občina Radlje ob Dravi

POSLOVANJE OBVEZNIH JGS - OBČINA RADLJE OB DRAVI

LETO 2017

DEJAVNOST	PRIHODKI	%	ODHODKI	%	REZULTAT 2017	%
OSKRBA S PITNO VODO	226.679	49,32	225.226	49,39	1.453	0,64
ZBIRANJE IN ODVOZ ODPAKDOV	232.952	50,68	230.826	50,61	2.126	0,91
ODVAJANJE, ČIŠČENJE ODPADNIH VODA	0	0,00	0	0,00	0	0,00
POKOPALIŠKA DEJAVNOST	0	0,00	0	0,00	0	0,00
SKUPAJ	459.631	100,00	456.052	100,00	3.579	0,78

POSLOVANJE OBVEZNIH JGS - OBČINA RADLJE OB DRAVI

LETO 2016

PRIHODKI	%	ODHODKI	%	REZULTAT 2016	%	2017/2016 Prihodki	2017/2016 Odhodki	2017/2016 Realizacija
238.736	50,76	237.723	50,62	1.013	0,42	95	95	143
231.623	49,24	231.894	49,38	-271	-0,12	101	100	-785
0	0,00	0	0,00	0	0,00	0	0	0
0	0,00	0	0,00	0	0,00	0	0	0
470.359	100,00	469.617	100,00	742	0,16	98	97	482

INDEKSI

POSLOVANJE IZBIRNIH JGS - OBČINA RADLJE OB DRAVI

LETO 2017

DEJAVNOST	PRIHODKI	%	ODHODKI	%	REZULTAT 2017	%
POGREBNA DEJAVNOST	71.688	100,00	70.025	100,00	1.663	2,32
VZDRŽEVANJE CEST IN JAVNIH POVRŠIN	0	0,00	0	0,00	0	0,00
SKUPAJ	71.688	100,00	70.025	100,00	1.663	2,32

POSLOVANJE IZBIRNIH JGS - OBČINA RADLJE OB DRAVI

LETO 2016

PRIHODKI	%	ODHODKI	%	REZULTAT 2016	%	2017/2016 Prihodki	2017/2016 Odhodki	2017/2016 Realizacija
95.049	100,00	93.068	100,00	1.981	2,08	75	75	84
0	0,00	0	0,00	0	0,00	0	0	0
95.049	100,00	93.068	100,00	1.981	2,08	75	75	84

INDEKSI

POSLOVANJE DOPOLNILNIH DEJAVNOSTI - OBČINA RADLJE OB DRAVI

LETO 2017

DEJAVNOST	PRIHODKI	%	ODHODKI	%	REZULTAT 2017	%
STANOVANJSKO UPRAVLJANJE	9.700	3,64	8.970	3,37	730	7,53
ENERGETSKA DEJAVNOST - OGREVANJE	11.365	4,27	16.836	6,32	-5.471	-48,14
PROJEKTNE DEJAVNOSTI IN STORITVE	245.146	92,09	240.533	90,31	4.613	1,88
SKUPAJ	266.211	100,00	266.339	100,00	-128	-0,05

POSLOVANJE DOPOLNILNIH DEJAVNOSTI - OBČINA RADLJE OB DRAVI

LETO 2016

PRIHODKI	%	ODHODKI	%	REZULTAT 2016	%	2017/2016 Prihodki	2017/2016 Odhodki	2017/2016 Realizacija
10.173	4,08	8.460	3,45	1.713	16,84	95	106	43
11.038	4,42	12.585	5,14	-1.547	-14,02	103	134	354
228.428	91,50	223.964	91,41	4.464	1,95	107	107	103
249.639	100,00	245.009	100,00	4.630	1,85	107	109	-3

INDEKSI

POSLOVANJE VSEH DEJAVNOSTI - OBČINA RADLJE OB DRAVI

LETO 2017

SKUPAJ VSE DEJAVNOSTI	PRIHODKI	%	ODHODKI	%	REZULTAT 2017	%
	797.530		792.416		5.114	0,64

POSLOVANJE VSEH DEJAVNOSTI - OBČINA RADLJE OB DRAVI

LETO 2016

PRIHODKI	%	ODHODKI	%	REZULTAT 2016	%	2017/2016 Prihodki	2017/2016 Odhodki	2017/2016 Realizacija
815.047		807.694		7.353	0,90	98	98	70

INDEKSI

Tabela 82: Poslovni prihodki po posameznih dejavnostih v poslovnem letu 2017 in primerjava s poslovnim letom 2016 v Občini Radlje ob Dravi



4. Občina Ribnica na Pohorju

POSLOVANJE OBVEZNIH JGS - OBČINA RIBNICA NA POHORJU

LETO 2017

DEJAVNOST	PRIHODKI	%	ODHODKI	%	REZULTAT 2017	%
OSKRBA S PITNO VODO	45.781	27,57	45.247	27,77	534	1,17
ZBIRANJE IN ODVOZ ODPAKDOV	44.242	26,64	43.079	26,44	1.163	2,63
ODVAJANJE, ČIŠČENJE ODPADNIH VODA	68.687	41,37	67.394	41,37	1.293	1,88
POKOPALIŠKA DEJAVNOST	7.339	4,42	7.194	4,42	145	1,98
SKUPAJ	166.049	100,00	162.914	100,00	3.135	1,89

POSLOVANJE OBVEZNIH JGS - OBČINA RIBNICA NA POHORJU

INDEKSI

LETO 2016

PRIHODKI	%	ODHODKI	%	REZULTAT 2016	%	2017/2016 Prihodki	2017/2016 Odhodki	2017/2016 Realizacija
42.651	25,32	41.316	25,21	1.335	3,13	107	110	40
44.840	26,62	41.052	25,05	3.788	8,45	99	105	31
73.380	43,56	74.880	45,68	-1.500	-2,04	94	90	-86
7.598	4,51	6.662	4,06	936	12,32	97	108	15
168.469	100,00	163.910	100,00	4.559	2,71	99	99	69

POSLOVANJE IZBIRNIH JGS - OBČINA RIBNICA NA POHORJU

LETO 2017

DEJAVNOST	PRIHODKI	%	ODHODKI	%	REZULTAT 2017	%
POGREBNA DEJAVNOST	27.138	18,02	26.538	17,74	600	2,21
VZDRŽEVANJE CEST IN JAVNIH POVRŠIN	123.440	81,98	123.019	82,26	421	0,34
SKUPAJ	150.578	100,00	149.557	100,00	1.021	0,68

POSLOVANJE IZBIRNIH JGS - OBČINA RIBNICA NA POHORJU

INDEKSI

LETO 2016

PRIHODKI	%	ODHODKI	%	REZULTAT 2016	%	2017/2016 Prihodki	2017/2016 Odhodki	2017/2016 Realizacija
30.078	68,46	29.438	68,89	640	2,13	90	90	94
13.858	31,54	13.296	31,11	562	4,06	891	925	75
43.936	100,00	42.734	100,00	1.202	2,74	343	350	85

POSLOVANJE DOPOLNILNIH DEJAVNOSTI - OBČINA RIBNICA NA POHORJU

LETO 2017

DEJAVNOST	PRIHODKI	%	ODHODKI	%	REZULTAT 2017	%
STANOVANJSKO UPRAVLJANJE	4.956	5,56	4.534	5,34	422	8,51
ENERGETSKA DEJAVNOST - OGREVANJE	0	0,00	0	0,00	0	0,00
PROJEKTNE DEJAVNOSTI IN STORITVE	84.183	94,44	80.434	94,66	3.749	4,45
SKUPAJ	89.139	100,00	84.968	100,00	4.171	4,68

POSLOVANJE DOPOLNILNIH DEJAVNOSTI - OBČINA RIBNICA NA POHORJU

INDEKSI

LETO 2016

PRIHODKI	%	ODHODKI	%	REZULTAT 2016	%	2017/2016 Prihodki	2017/2016 Odhodki	2017/2016 Realizacija
3.317	12,39	2.979	9,12	338	10,19	149	152	125
0	0,00	0	0,00	0	0,00	0	0	0
23.447	87,61	29.681	90,88	-6.234	-26,59	359	271	-60
26.764	100,00	32.660	100,00	-5.896	-22,03	333	260	-71

POSLOVANJE VSEH DEJAVNOSTI - OBČINA RIBNICA NA POHORJU

LETO 2017

SKUPAJ VSE DEJAVNOSTI	PRIHODKI	%	ODHODKI	%	REZULTAT 2017	%
	405.766		397.439		8.327	2,05

POSLOVANJE VSEH DEJAVNOSTI - OBČINA RIBNICA NA POHORJU

INDEKSI

LETO 2016

PRIHODKI	%	ODHODKI	%	REZULTAT 2016	%	2017/2016 Prihodki	2017/2016 Odhodki	2017/2016 Realizacija
239.169		239.304		-135	-0,06	170	166	-6168

Tabela 83: Poslovni prihodki po posameznih dejavnostih v poslovnem letu 2017 in primerjava s poslovnim letom 2016 v Občini Ribnica na Pohorju



5. Občina Vuzenica

POSLOVANJE OBVEZNIH JGS - OBČINA VUZENICA

LETO 2017

DEJAVNOST	PRIHODKI	%	ODHODKI	%	REZULTAT 2017	%
OSKRBA S PITNO VODO	64.760	22,14	64.262	21,94	498	0,77
ZBIRANJE IN ODVOZ ODPAKDOV	95.156	32,53	94.146	32,15	1.010	1,06
ODVAJANJE, ČIŠČENJE ODPADNIH VODA	119.446	40,83	121.405	41,46	-1.959	-1,64
POKOPALIŠKA DEJAVNOST	13.171	4,50	13.045	4,45	126	0,96
SKUPAJ	292.533	100,00	292.858	100,00	-325	-0,11

POSLOVANJE OBVEZNIH JGS - OBČINA VUZENICA

LETO 2016

PRIHODKI	%	ODHODKI	%	REZULTAT 2016	%	2017/2016 Prihodki	2017/2016 Odhodki	2017/2016 Realizacija
76.662	29,86	73.511	29,20	3.151	4,11	84	87	16
95.424	37,17	88.423	35,12	7.001	7,34	100	106	14
71.316	27,78	74.996	29,79	-3.680	-5,16	167	162	53
13.338	5,20	14.825	5,89	-1.487	-11,15	99	88	-8
256.740	100,00	251.755	100,00	4.985	1,94	114	116	-7

INDEKSI

POSLOVANJE IZBIRNIH JGS - OBČINA VUZENICA

LETO 2017

DEJAVNOST	PRIHODKI	%	ODHODKI	%	REZULTAT 2017	%
POGREBNA DEJAVNOST	31.825	11,47	31.551	11,40	274	0,86
VZDRŽEVANJE CEST IN JAVNIH POVRŠIN	245.612	88,53	245.185	88,60	427	0,17
SKUPAJ	277.437	100,00	276.736	100,00	701	0,25

POSLOVANJE IZBIRNIH JGS - OBČINA VUZENICA

LETO 2016

PRIHODKI	%	ODHODKI	%	REZULTAT 2016	%	2017/2016 Prihodki	2017/2016 Odhodki	2017/2016 Realizacija
39.415	14,17	38.881	14,08	534	1,35	81	81	51
238.653	85,83	237.332	85,92	1.321	0,55	103	103	32
278.068	100,00	276.213	100,00	1.855	0,67	100	100	38

INDEKSI

POSLOVANJE DOPOLNILNIH DEJAVNOSTI - OBČINA VUZENICA

LETO 2017

DEJAVNOST	PRIHODKI	%	ODHODKI	%	REZULTAT 2017	%
STANOVANJSKO UPRAVLJANJE	0	0,00	0	0,00	0	0,00
ENERGETSKA DEJAVNOST - OGREVANJE	104.168	25,08	100.579	24,72	3.589	3,45
PROJEKTNE DEJAVNOSTI IN STORITVE	311.167	74,92	306.241	75,28	4.926	1,58
SKUPAJ	415.335	100,00	406.820	100,00	8.515	2,05

POSLOVANJE DOPOLNILNIH DEJAVNOSTI - OBČINA VUZENICA

LETO 2016

PRIHODKI	%	ODHODKI	%	REZULTAT 2016	%	2017/2016 Prihodki	2017/2016 Odhodki	2017/2016 Realizacija
0	0,00	0	0,00	0	0,00	0	0	0
99.146	50,83	96.803	52,76	2.343	0,00	105	104	153
95.905	49,17	86.689	47,24	9.216	9,61	324	353	53
195.051	100,00	183.492	100,00	11.559	5,93	213	222	74

INDEKSI

POSLOVANJE VSEH DEJAVNOSTI - OBČINA VUZENICA

LETO 2017

SKUPAJ VSE DEJAVNOSTI	PRIHODKI	%	ODHODKI	%	REZULTAT 2017	%
	985.305		976.414		8.891	0,90

POSLOVANJE VSEH DEJAVNOSTI - OBČINA VUZENICA

LETO 2016

PRIHODKI	%	ODHODKI	%	REZULTAT 2016	%	2017/2016 Prihodki	2017/2016 Odhodki	2017/2016 Realizacija
729.859		711.460		18.399	2,52	135	137	48

INDEKSI

Tabela 84: Poslovni prihodki po posameznih dejavnostih v poslovnem letu 2017 in primerjava s poslovnim letom 2016 v Občini Vuzenica-



4.5. OBRAZLOŽITEV IZRAČUNA POSREDNIH IN SKUPNIH STROŠKOV ZA RAZPOREJANJE NA POSAMEZNE DEJAVNOSTI (SODILA)

Sistem razporejanja stroškov in prihodkov ter ugotavljanja poslovnih izidov po posameznih dejavnostih ter po posameznih občinah temelji na vrednostnih podlagah, ki izvirajo iz poslovnih dogodkov in Pravilnika o računovodstvu družbe. Za razporejanje stroškov in prihodkov po dejavnostih in občinah, ki imajo značaj posrednih oziroma splošnih stroškov ter skupnih stroškov, družba uporablja t.i. ključne (sodila) za delitve le-teh.

V letu 2010 je revizijska hiša Plus revizija d.o.o. iz Ljubljane opravila revizijo objektivne opravičenosti sodil, ki služijo razporejanju prihodkov, odhodkov, sredstev in obveznosti do njihovih virov in ki so veljala do konca leta 2015. Ugotovitev revizije je bila, da postavljena sodila na primeren način in dovolj podrobno urejajo evidentiranje prihodkov, odhodkov, sredstev in obveznosti do njihovih virov za različne dejavnosti in so skladna z načeli stroškovnega računovodstva in kot taka objektivno opravičena za uporabo. Ne glede na to, pa so se prihodki in odhodki, ki jih je družba ustvarila pri izvajanju obveznih in izbirnih javnih gospodarskih služb, ter na obe dejavnosti vezani posredni in neposredni stroški, bolj bremenili občine z doseženo manjšo finančno realizacijo. Posledica takšnega razmerja je bila neenakomerna porazdelitev posrednih in neposrednih stroškov med posameznimi občinami.

Na osnovi obrazložitve revidiranega sistema sodil iz leta 2010, ki je bila podana na 4. redni seji skupščine družbenikov z dne 26.03.2015, je bila s strani vodstva družbe podana zaveza, da bodo za poslovna leta 2010-2015 ponovno preverjena sodila za razporejanje prihodkov, odhodkov, sredstev in obveznosti do njihovih virov po posameznih dejavnostih družbe. Revizija sodil je potekala od septembra do decembra 2015, izvedena pa je bila s strani revizijske hiše Loris iz Dravograda, ki je skupščini družbenikov tudi predstavila rezultate revizije ter korekturne predloge sodil, na podlagi katerih je bil izdelan tudi predlog novega pravilnika in novih stroškovnih mest, ki služijo kot podlaga za uporabo sodil. Oba predlagana dokumenta sta bila izdelana v skladu s Slovenskim računovodskim standardom (SRS) 35¹ Računovodsko spremljanje gospodarskih javnih služb, Zakonom o preglednosti finančnih odnosov in ločenem evidentiranju različnih dejavnosti (ZPFOLERD-1)² ter Pravilnikom o računovodstvu Javnega komunalnega podjetja Radlje ob Dravi, d.o.o.³

¹ Uradni list RS, št. [118/05](#) z dopolnitvami in spremembami do št. [2/15 – popr.](#)

² Uradni list RS, št. [33/11](#)

³ Direktor, 01.01.2006



Z Zakonom o preglednosti finančnih odnosov in ločenem evidentiranju različnih dejavnosti (ZPFOLERD-1) je namreč določeno, da se za vodenje ločenih računovodskih evidenc po posameznih dejavnostih uporabljajo sodila. JKP Radlje ob Dravi ima uveljavljena obstoječa sodila iz leta 2010. Razmere poslovanja so se v tem času spreminjale, predvsem na področju javnih gospodarskih služb, kjer je v sistemu poslovanja prišlo do vključitve novih komunalnih investicij. Družba se je začela ukvarjati tudi z »inženiring« posli, zato je nastala potreba po dopolnitvi do 31.12.2015 veljavnih sodil. Vodstvo družbe je v sklopu pregleda poslovanja družbe v letu 2015 predlagalo nekatere spremembe v okviru sodil, ki jih je pregledala državna notranja revizorka. V novem predlogu je struktura šifer SM ostala nespremenjena, prav tako je tudi sistem za razvrščanje prihodkov ostal nespremenjen. Delno se bo po novem predlogu spremenila razvrstitev stroškovnih mest, tako da si bodo sledila v logičnem zaporedju. Posebej so obravnavane projektne dejavnosti in storitve: na ta stroškovna mesta so razvrščeni posredni stroški v višini 3 % pogodbene vrednosti. Ostali stroški so razvrščeni po dejavnostih in po občinah v sorazmerju z nastalimi neposrednimi stroški. Državna notranja revizorka se z novim predlogom sodil, ki jih je predlagal direktor družbe z dne 31.12.2015, po njihovem skrbnem pregledu strinjala.

Razmerje med prihodki in odhodki pri izvajanju obvezne in izbirne javne gospodarske službe se je po uvedbi novih sodil, ki jih je skupščina družbenikov potrdila na svoji 8. redni seji z dne 31.05.2016, ustalilo znotraj razpona $\pm 5\%$, kar pomeni, da je razlika med prihodki in odhodki znotraj vrednosti 10%, kot zapoveduje 6. člen Uredbe o metodologiji za oblikovanje cen storitev obveznih gospodarskih javnih služb varstva okolja (UL RS št. 87/2012 – v nadaljevanju: uredba). Rezultati poslovnega poročila za poslovni leti 2016 in 2017 so pokazali, da so nova sodila breme posrednih in neposrednih stroškov pravičneje porazdelila med posameznimi dejavnostmi kot tudi med posameznimi občinami, kot je to bilo v preteklosti. Posledica tega je, da je družba v vseh petih občinah že drugič zaporedoma dosegla pozitivni poslovni rezultat, pretekla izguba, ki jo je družba pridelala pri izvajanju obveznih in izbirnih javnih gospodarskih družb v posameznih občinah zaradi reguliranih cen storitev s strani države, pa se zmanjšuje.

Najosnovnejša določila sistema razporejanja stroškov po predlogu novega ključa določanja sodil so bila v poslovnem letu 2016 naslednja:

- vsi stroški se obvezno knjižijo na **stroškovna mesta oziroma poslovno-izidne enote**. Šifrant stroškovnih mest je trimesten oziroma štirimesten, kjer je takšna členitev smiselna. Prvo mesto v šifrantu določa dejavnost, drugo



mesto (pri JGS) pove ali gre za javno gospodarsko službo ali naročniški del v okviru JGS, tretje mesto določa občino, četrto mesto pa je rezervirano za podrobnejšo opredelitev vrste storitve. Prihodke in stroške je mogoče z vidika dejavnosti in občin ločevati na neposredne, posredne (splošne) in skupne.

- delež **neposrednih stroškov** v skupnem deležu vseh stroškov znaša **65,04%**, knjižili pa bi jih neposredno na podlagi knjigovodske listine (likvidiranega računa za storitve, zbirnika izdaje materiala iz skladišča, porabljenih ur dela in obračuna plač po delovnem nalogu, itd.) na tisto dejavnost in tisto občino, na katero se ti stroški nanašajo. Za delitev nekaterih kategorij stroškov bodo uporabljeni izkustveni oziroma dogovorjeni ključi, ki jih bo opredelili direktor skupaj z vodjami posameznih dejavnosti, smatrali pa jih bomo kot del neposrednih stroškov.
- delež **posrednih stroškov** v skupnem deležu vseh stroškov znaša **23,32%**, gre pa za stroške, za katere velja, da bremenijo določeno dejavnost (stroški porabe goriva, stroški avtomobilskih gum, stroški vzdrževanja strojev in vozil, stroški zavarovanja strojev in vozil, stroški amortizacije strojev in vozil) in za njih velja delitev po ključih, katerih podlage za izračun so podatki o neposrednih stroških po dejavnostih in po občinah. Za vsako dejavnost je predvideno eno splošno stroškovno mesto. Za delitev posrednih stroškov med občinami je uporabljeno sodilo skupnih stroškov.
- delež **skupnih stroškov** v skupnem deležu vseh stroškov znaša **11,64%**, gre za stroške, ki jih na podlagi razpoložljive dokumentacije in vzpostavljenega sistema obračuna storitev po delovnih nalogih ni mogoče ob knjiženju razporediti na temeljne dejavnosti in občine, zato imajo po računovodskih standardih značaj skupnih stroškov. Za delitev skupnih stroškov med občinami je uporabljen sodilo posrednih stroškov, kombinirano z angažiranostjo skupnih služb - *poslovodstva*, ki vključuje funkcijo vodenja, komercialne, prodaje in kadrovske-pravnih zadev ter *računovodstva s financami* v posameznih dejavnostih.

Dejanski razrez sodil na podlagi doseženega poslovnega rezultata za poslovno leto 2017 pa je bil naslednji:

- **98,37% prihodkov je neposrednih**, kar pomeni, da je izvirno mogoče ugotovljati, na katere dejavnosti in na katere občine se prihodki nanašajo. Taki prihodki se že na podlagi nalogov za fakturiranje knjižijo neposredno na posamezno dejavnost in posamezno občino. Pri poslovanju podjetja pa se oblikuje tudi nekaj t.i. **posrednih ali splošnih prihodkov (1,55%)**. To so prihodki od financiranja in drugi prihodki. Ti se najprej pripišejo ustreznemu splošnemu stroškovnemu mestu, s tega splošnega stroškovnega mesta pa se



nato razdelijo na temeljne dejavnosti in občine (praviloma po ključu neposrednih prihodkov).

- **69,39% stroškov** je bilo knjiženih **neposredno** na podlagi knjigovodske listine (likvidiranega računa za storitve, zbirnika izdaje materiala iz skladišča, porabljenih ur dela in obračuna plač po delovnem nalogu, itd.) na tisto dejavnost in tisto občino, na katero se ti stroški nanašajo. Za delitev nekaterih kategorij stroškov uporabljamo izkustvene oziroma dogovorjene ključe, ki so jih opredelili direktor in vodje dejavnosti in jih smatramo kot del neposrednih stroškov. **Posredni oziroma splošni stroški**, za katere velja, da bremenijo določeno dejavnost, ni jim pa mogoče opredeliti občine, predstavljajo **21,00%** vseh stroškov (stroški porabe goriva, stroški avtomobilskih gum, stroški vzdrževanja strojev in vozil, stroški zavarovanja strojev in vozil, stroški amortizacije strojev in vozil) in za njih velja delitev po ključih, katerih podlage za izračun so podatki o neposrednih stroških po dejavnostih in po občinah. Za vsako dejavnost je predvideno eno splošno stroškovno mesto.
- prihodki in stroški, ki jih na podlagi razpoložljive dokumentacije in vzpostavljenega sistema obračuna storitev po delovnih nalogih ni mogoče ob knjiženju razporediti na temeljne dejavnosti in občine, imajo značaj **skupnih prihodkov in skupnih stroškov**. V poslovnem letu 2017 so ti prihodki v strukturi vseh prihodkov predstavljali **0,08%** delež oz. 2.728 EUR, skupni stroški pa so v strukturi vseh stroškov predstavljali **9,61%** oziroma 337.874 EUR.

Za delitev **skupnih prihodkov** smo v poslovnem letu 2016 uporabili ključ neposrednih prihodkov (po dejavnostih in občinah). Za razporeditev **skupnih stroškov** pa je uporabljen kombiniran delitveni ključ, katerega izračun temelji na treh podlagah, ki so bile ohranjene tudi z uporabo novih sodil:

- prva podlaga za določitev kombiniranega ključa so **neposredni stroški**,
- druga in tretja podlaga pa sta angažiranost skupnih služb - *poslovodstva*, ki vključuje funkcijo vodenja, komerciale, prodaje in kadrovsko-pravnih zadev ter *računovodstva s financami* v posameznih dejavnostih. Za delitev skupnih stroškov med občinami je bilo uporabljeno sodilo neposrednih stroškov.

Primerjava med poslovnim letom 2016 in 2017 so tako pokazala, da so deleži posrednih in neposrednih prihodkov ter posrednih, neposrednih in skupnih stroškov popolnoma primerljivi, oziroma so njihova medsebojna odstopanja v mejah dovoljenega razpona statističnih toleranc $\pm 5\%$.



5. IZJAVA O ODGOVORNOSTI DIREKTORJA DRUŽBE O PRAVILNOSTI POSLOVNEGA POROČILA ZA POSLOVNO LETO 2017

V skladu z drugo točko 60. a člena Zakona o gospodarskih družbah (ZGD-1B, UL RS št. 68/2008) direktor družbe posloводство Javnega komunalnega podjetja Radlje ob Dravi d.o.o. kot odgovorna oseba

IZJAVLJA

da so računovodski izkazi za poslovno leto 2017 pripravljene v skladu z veljavnimi predpisi in Slovenskimi računovodskimi standardi (2006).

V letnem poročilu za poslovno leto 2017 so predstavljeni vsi pomembni vidiki delovanja družbe, v pojasnilih pa podana vsa obvezna in tudi vsa druga po mnenju posloводства potrebna razkritja premoženjskega stanja in poslovnega izida družbe, pomembna za lastnike, poslovne partnerje, zaposlene in za širšo javnost.

Radlje ob Dravi, dne 23. februarja 2018

Direktor
mag. Gregor Ficko, univ.dipl.inž.grad.

M.P.



6. IZJAVA V ZVEZI Z REVIZIJO POSLOVNEGA POROČILA ZA POSLOVNO LETO 2017

V skladu z določbami Zakona o gospodarskih družbah (ZGD-1, UL RS št. 65/09–UPB, št. 33/11, št. 91/11, št. 100/11–skl. US, št. 32/12, št. 57/12, št. 44/13–odl. US, št. 82/13 in št. 55/15) družba Javno komunalno podjetje Radlje ob Dravi d.o.o. ni zavezana k obvezni reviziji poslovnega poročila (dopis Agencije za javni nadzor nad revidiranjem št. 091/16-TS z dne 20.05.2016).

Radlje ob Dravi, dne 23. februarja 2018

Direktor
mag. Gregor Ficko, univ.dipl.inž.grad.

M.P.



KAZALO

Vsebina	Stran
1. PREDSTAVITEV DRUŽBE	01
1.1. Osnovni podatki o družbi	01
1.2. Registrirane poslovne dejavnosti družbe	01
1.3. Osnovni kapital in poslovni deleži v osnovnem kapitalu družbe	02
1.4. Upravljanje družbe	02
1.5. Organizacijska struktura družbe	03
2. POROČILO DIREKTORJA DRUŽBE	05
2.1. Splošno o izvajanju aktivnosti družbe v poslovnem letu 2017	05
2.2. Izvajanje posameznih gospodarskih aktivnosti družbe v poslovnem letu 2017	06
2.3. Izvajanje drugih poslovnih aktivnosti družbe v poslovnem letu 2017	24
2.4. Osnovni podatki o finančnem poslovanju družbe v poslovnem letu 2017	25
2.5. Pregled realizacije poslovnega načrta družbe v poslovnem letu 2017	25
2.6. Pregled skupne realizacije v obveznih in izbirnih javnih gospodarskih službah v poslovnem letu 2017	29
2.7. Pregled skupne realizacije v dopolnilnih tržnih dejavnostih v poslovnem letu 2017	41
2.8. Rekapitulacija skupne realizacije v obveznih in izbirnih javnih gospodarskih družbah ter dopolnilnih tržnih dejavnostih v poslovnem letu 2017	44
2.9. Izvajanje sistema kakovosti ISO 9001:2015 in sistema kakovosti ravnanja z okoljem ISO 14001:2015 v poslovnem letu 2017	45
2.10. Organizacijska in kadrovska zasnova družbe v poslovnem letu 2017	51
2.11. Izobraževanje zaposlenih v družbi v poslovnem letu 2017	54
2.12. Nabava in investicije v družbi v poslovnem letu 2017	55
2.13. Zaključna ocena poslovanja družbe v poslovnem letu 2017	56
3. RAČUNOVODSKO POROČILO	59
3.1. Bilanca stanja na dan 31.12.2017	59



3.2.	Izkaz poslovnega izida za obdobje 01.01.2017-31.12.2017	61
3.3.	Izkaz drugega vseobsegajočega donosa na dan 31.12.2017	63
3.4.	Izkaz bilančnega dobička/izgube na dan 31.12.2017	64
4.	<u>PRIOLOGE S POJASNILI K RAČUNOVODSKIM IZKAZOM</u>	65
4.1.	Splošna razkritja k računovodskim izkazom	65
4.2.	Razkritja posameznih računovodskih postavk k bilanci stanja	66
4.3.	Razkritja posameznih računovodskih postavk v izkazu uspeha	80
4.4.	Druga razkritja na podlagi zahtev SRS 35	97
4.5.	Obrazložitev izračuna posrednih in skupnih stroškov za razporejanje na posamezne dejavnosti (sodila)	111
5.	<u>IZJAVA O ODGOVORNOSTI DIREKTORJA DRUŽBE O PRAVILNOSTI POSLOVNEGA POROČILA ZA POSLOVNO LETO 2017</u>	115
6.	<u>IZJAVA V ZVEZI Z REVIZIJO POSLOVNEGA POROČILA ZA POSLOVNO LETO 2017</u>	116
	<u>KAZALO</u>	117